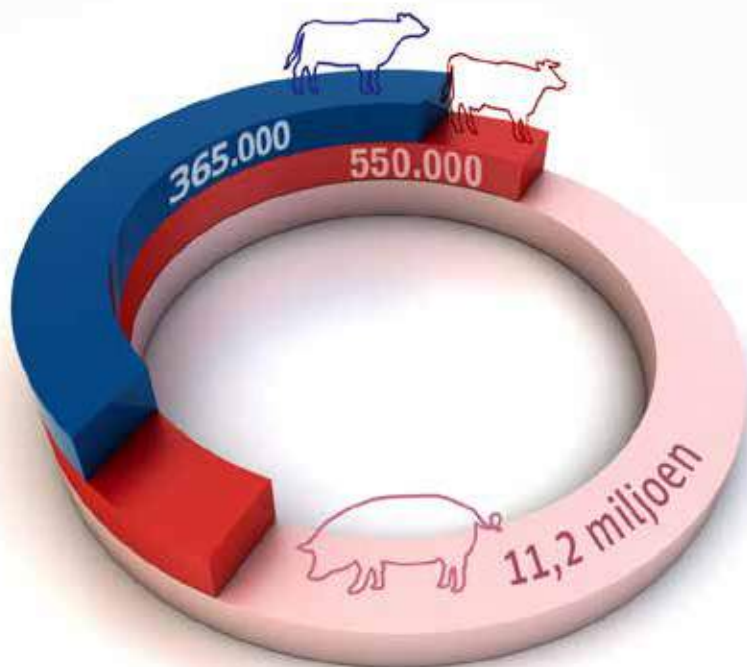


BELGIAN MEAT

Facts & Figures
2017



In **België** worden jaarlijks
11,2 miljoen varkens,
550.000 runderen en
365.000 kalveren geslacht.



Het hart van Europa

- Inwoners: 11,2 miljoen
- Hoofdstad: Brussel

Veeteelt in België

- Veestapel 2016
Varkens: 6.181.000, runderen: 2.499.000
- Vlaanderen (de meest noordelijke regio van België) huisvest 94% van de varkens en 77% van de runderen in België.

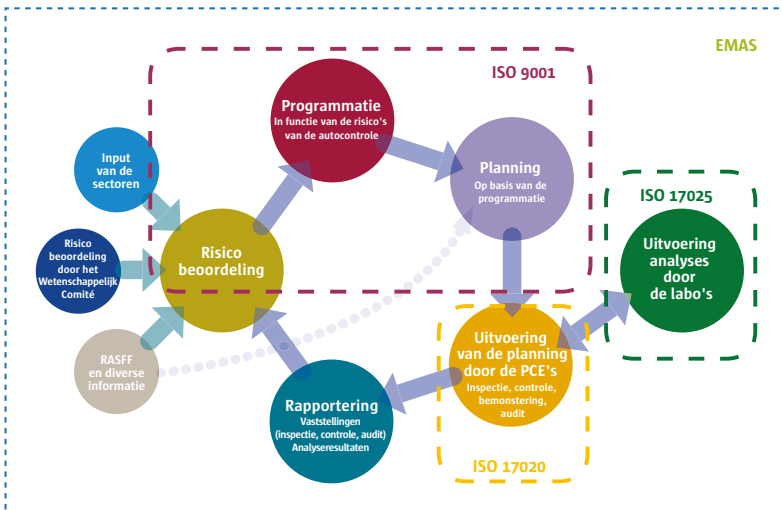
Over Belgisch vlees en Belgian Meat Office

De Belgische vleessector is gespecialiseerd in varkensvlees en rundvlees. Al decennialang wordt dit vlees naar vele landen ter wereld geëxporteerd en er geconsumeerd. Over de generaties heen hebben de Belgische vleesproducenten zich in export gespecialiseerd en voldoen ze aan de behoeften van klanten in meer dan zestig landen.

Het **Belgian Meat Office** coördineert de exportactiviteiten voor varkensvlees en rundvlees. Belgian Meat Office is een afdeling van het Vlaams Centrum voor Agro- en Visserijmarketing.


EUROPA'S NR.1 IN VLEESBEWAKING

België behoort tot de voornaamste vleesexporteurs in Europa. Maar bovenal is het een voorloper inzake voedselveiligheid. In Europa genieten de risicobeheersing en de controles in de Belgische bedrijven een solide reputatie.



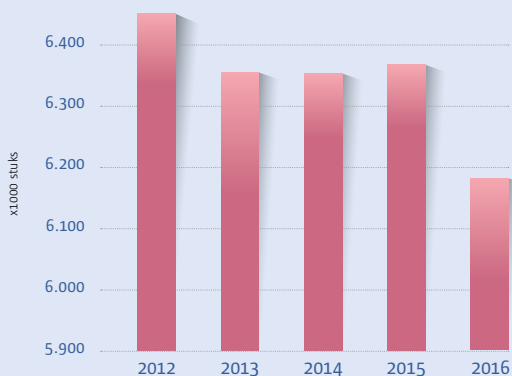
INTENSIEVE CONTROLE VANAF HET VEEVOEDER TOT DE EINDVERBRUIKER

Uniek in Europa is dat in België de veiligheid van de hele voedselketen onder de bevoegdheid van één onafhankelijk agentschap valt: het Federaal Agentschap voor de Veiligheid van de Voedselketen (FAVV). Het FAVV integreert alle controlediensten van volksgezondheid en landbouw en waakt over de verplichte autocontrole van de operatoren & de goede tracerbaarheid van hun producten.



VARKENSTAPEL BELGIË

In 2016 daalde de varkensstapel met bijna 200.000 varkens ten opzichte van 2015. De stapel komt daardoor op een kleine 6,2 mio varkens.

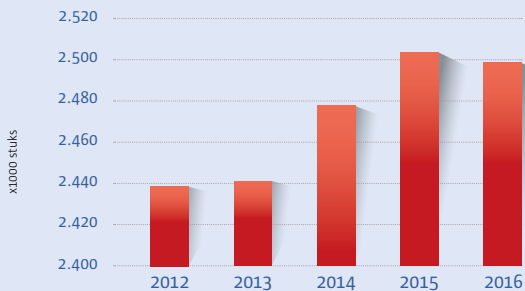


Bron: Eurostat



RUNDVEESTAPEL BELGIË

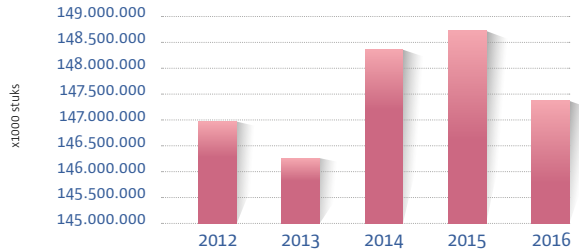
De rundveestapel in België bleef ook in 2016 op hetzelfde niveau als de voorgaande jaren, met 2,5 mio runderen.



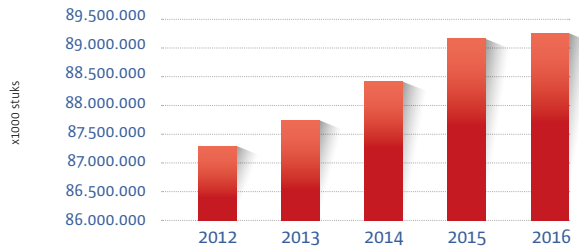
Bron: Eurostat



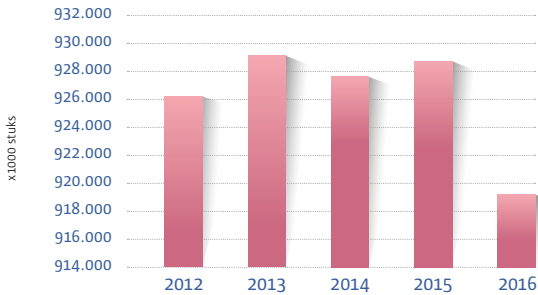
VARKENSTAPEL EU28



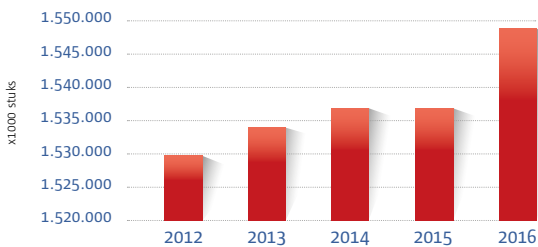
RUNDVEESTAPEL EU28



Bronnen: EU28: Eurostat – wereld: USDA



VARKENSTAPEL WERELD



RUNDVEESTAPEL WERELD



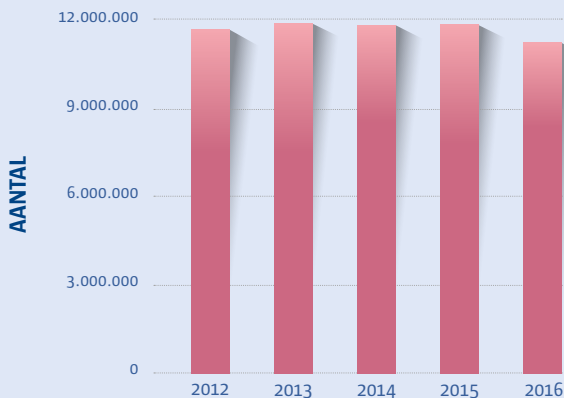
PRODUCTIE

Slachtingen (aantal en productie)



SLACHTINGEN VARKENS BELGIË

Het aantal slachtingen in 2016 zakte terug tot bijna 11,2 mio. Dit is een verschil van ongeveer 700.000 slachtingen ten opzichte van het voorgaande jaar.

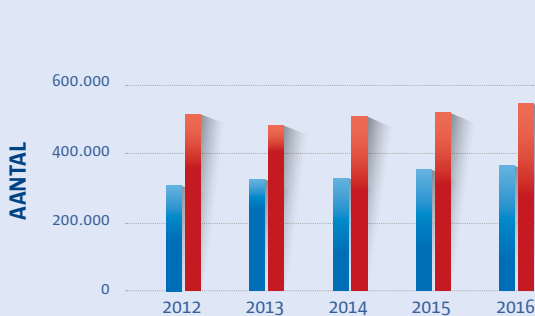


Bron: Statistics Belgium op basis van FAV




SLACHTINGEN RUND EN KALF BELGIË

Het aantal slachtingen van runderen stijgt licht tot bijna 550.000 dieren. Ook bij kalveren is er een lichte stijging merkbaar van 3% in 2016 ten opzichte van 2015.



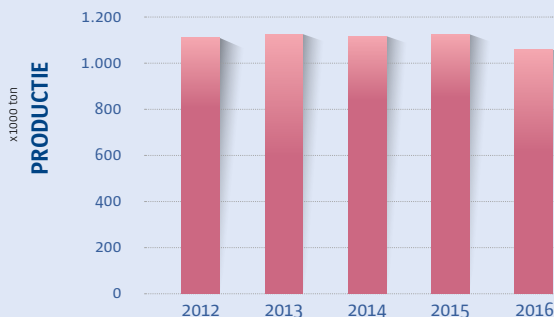
Bron: Statistics Belgium op basis van FAV





SLACHTINGEN VARKENS BELGIË

De productie van varkensvlees ging in 2016 licht achteruit en bedraagt nog 1,06 miljoen ton. Het gaat om een daling van 6% ten opzichte van 2015.

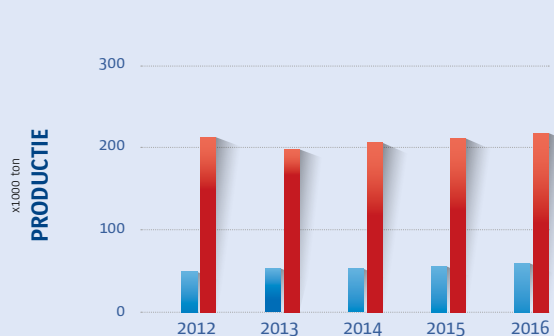


Bron: Statistics Belgium op basis van FAVV



SLACHTINGEN RUND EN KALF BELGIË

De rundvleesproductie heeft zich de laatste vijf jaar rond 220.000 ton gestabiliseerd. De kalfsvleesproductie kende in 2016 een lichte stijging van 6% ten opzichte van 2015.



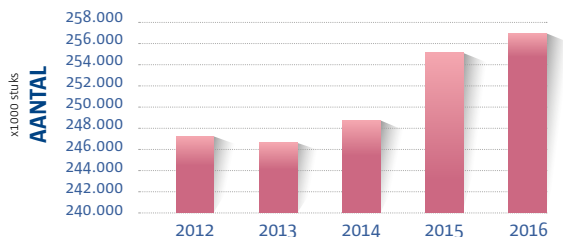
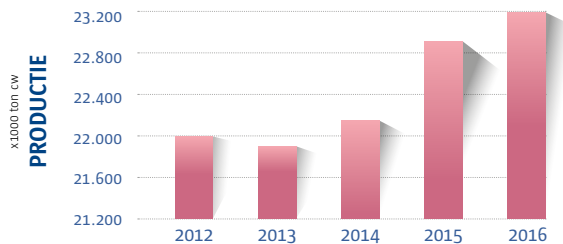
Bron: Statistics Belgium op basis van FAVV

PRODUCTIE

Slachtingen (aantal en productie)



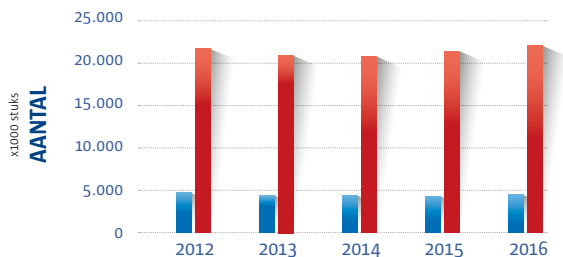
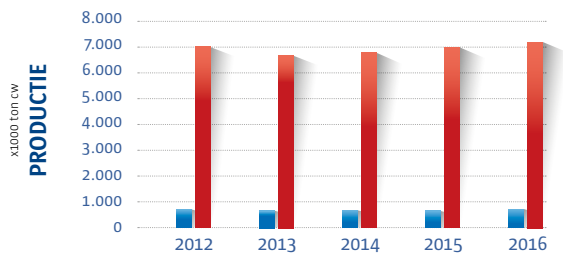
SLACHTINGEN VARKENS EU



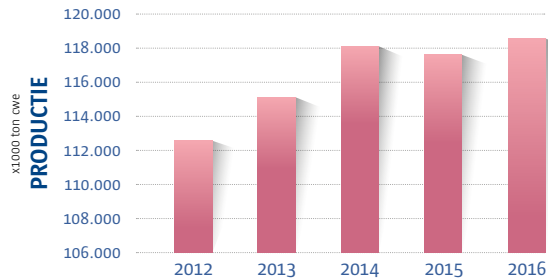
Bron: Eurostat



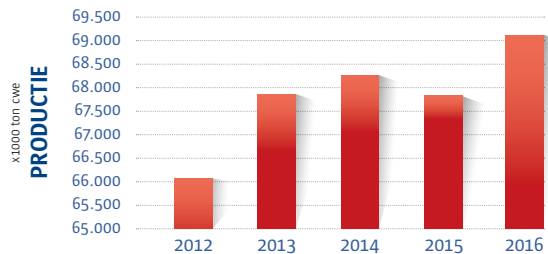

SLACHTINGEN RUND EN KALF EU



Bron: Eurostat



**SLACHTINGEN
VARKENSVLEES
WERELD**



**SLACHTINGEN
RUNDVLEES
WERELD**



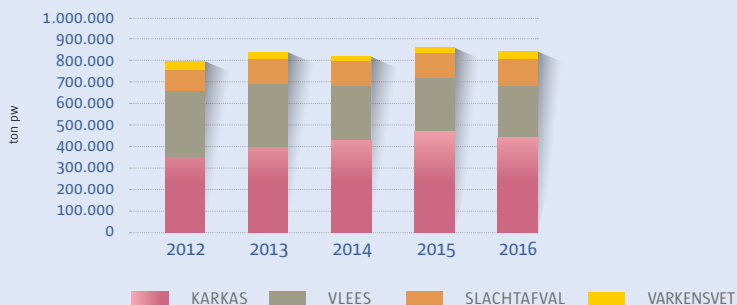
Bron: CIRIA/FAO






EXPORT VARKENSVLEES

Het exportvolume in 2016 gaat licht achteruit met 2,1% ten opzichte van 2015.

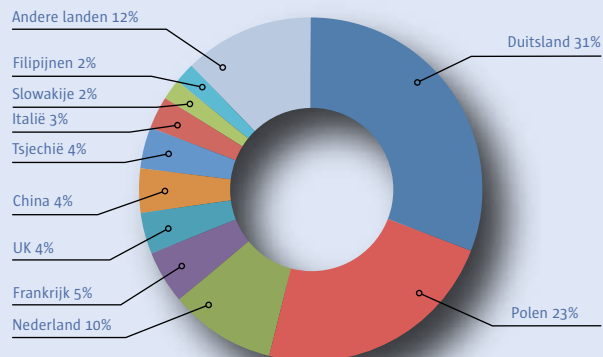


Bron: Eurostat



TOP 10 BESTEMMINGEN - VARKENSVLEES BELGIË 2016 (IN %)

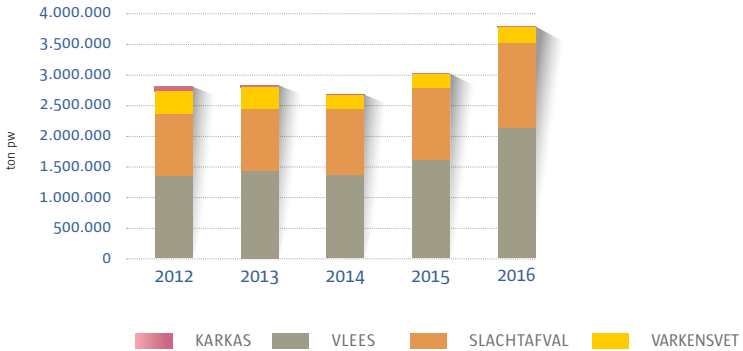
Duitsland blijft ook in 2016 de belangrijkste exportbestemming van het Belgische varkensvlees. Polen neemt een stevige tweede plaats in met een volumeaandeel van 23%. De top 5 wordt vervolledigd met Nederland, Frankrijk en UK.




Bron: Eurostat



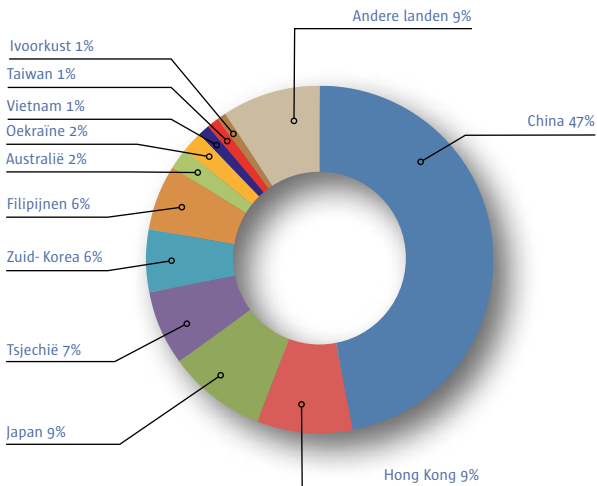
EXPORT VAN EUROPEES VARKENSVLEES - VAN EU28 NAAR DERDE LANDEN



Bron: Eurostat



BESTEMMINGEN VARKENSVLEES - EXPORT EU28

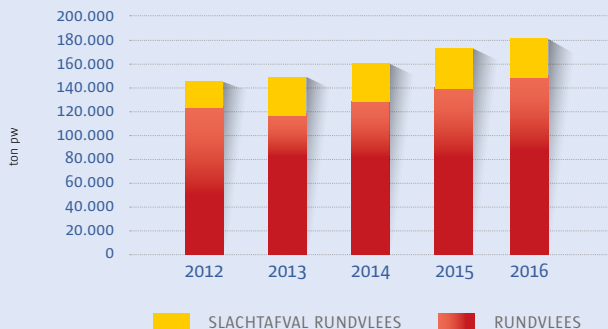


Bron: Eurostat



EXPORT VAN BELGISCH RUNDVLEES

Nadat in 2015 de uitvoer van Belgisch rundvlees steeg met 7%, kende de export in 2016 opnieuw een lichte stijging met bijna 5% tot 180.000 ton.

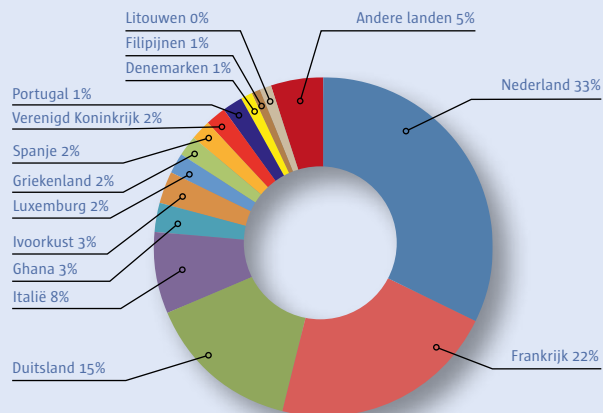


Bron: Eurostat



TOP 10 BESTEMMINGEN - RUNDVLEES BELGIË 2016 (IN %)

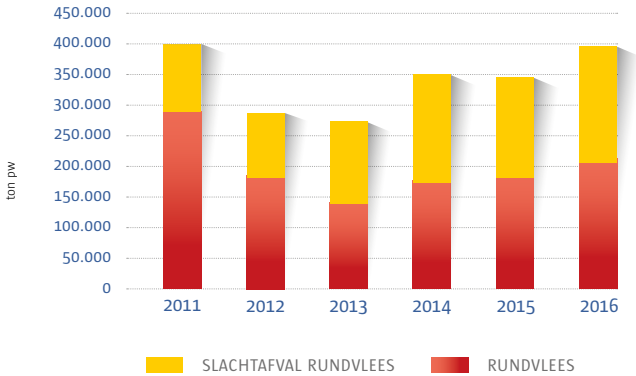
Nederland blijft de belangrijkste bestemming voor het Belgisch rundvlees met 33% van het marktaandeel. Frankrijk, Duitsland, Italië en Ghana vervolledigen de top 5.



Bron: Eurostat



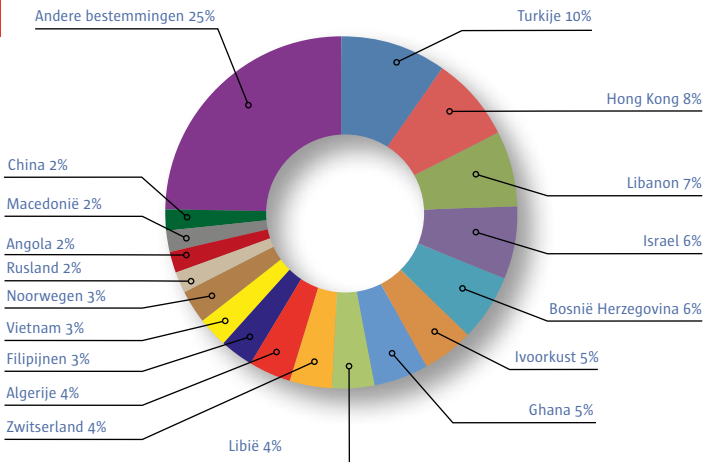
EXPORT VAN EUROPEES RUNDVLEES - VAN EU28 NAAR DERDE LANDEN




Bron: Eurostat



BESTEMMINGEN RUNDVLEES - EXPORT EU28



Bron: Eurostat




TOTALE BELGISCHE UITVOER VAN VARKENSVLEES NAAR NEDERLAND

In 2016 gaat de export van varkensvlees naar Nederland licht achteruit. Het gaat om een daling van 3% in vergelijking met 2015.

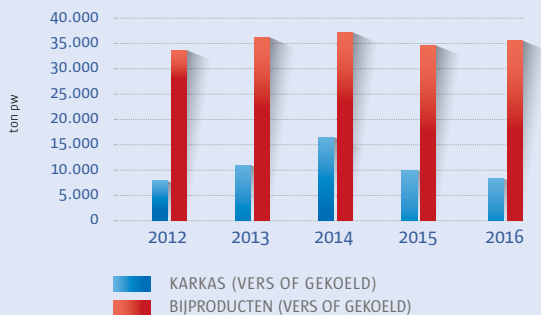


Bron: Eurostat



BELGISCHE UITVOER VAN VARKENSVLEES NAAR NEDERLAND (karkassen en bijproducten)

Zowel de uitvoer van karkassen als de uitvoer van bijproducten blijven in 2016 op hetzelfde niveau als tijdens het voorgaande jaar.

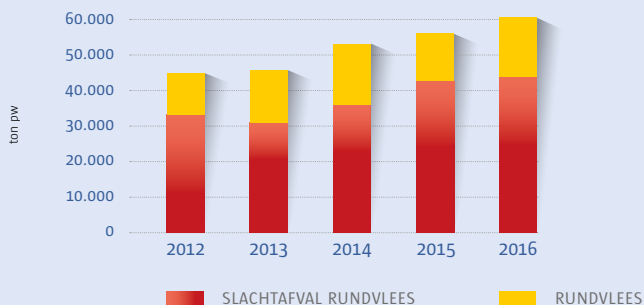


Bron: Eurostat



BELGISCHE UITVOER VAN RUNDVLEES EN -AFVALLEN NAAR NEDERLAND

De stijgende trend voor de export van rundvlees van de voorbije jaren zette zich in 2016 verder. Het gaat om een stijging van 5% ten opzichte van 2015.

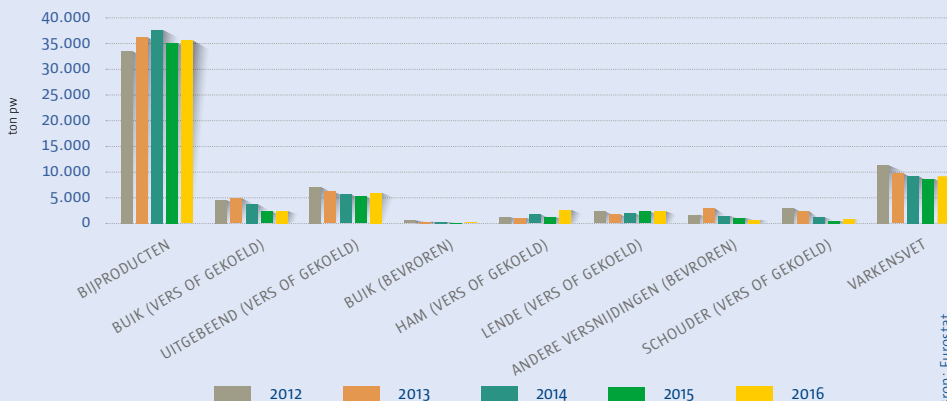


Bron: Eurostat



BELGISCHE UITVOER VAN VARKENSVLEES NAAR NEDERLAND (deelstukken en vet)

Ondanks de dalende trend in de export van varkensvlees naar Nederland, blijft het exportvolume van de deelstukken en vet op hetzelfde niveau als in 2015.



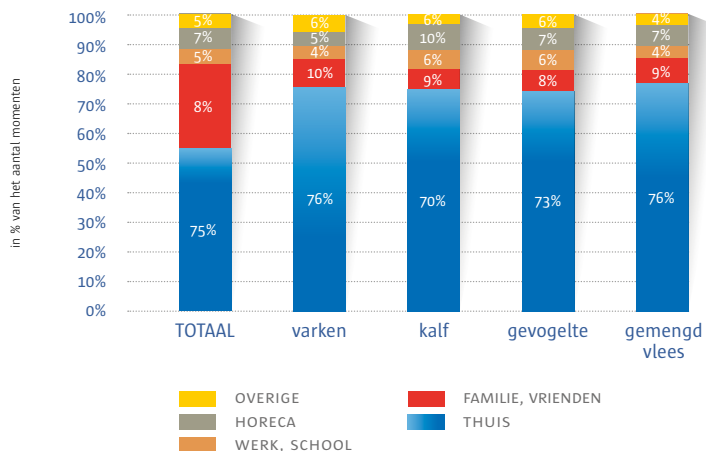
Bron: Eurostat

CONSUMPTIE

plaats verbruik



CONSUMPTIEPLAATSEN VAN VLEES/GEVOGELTE IN BELGIË (excl. vleeswaren)



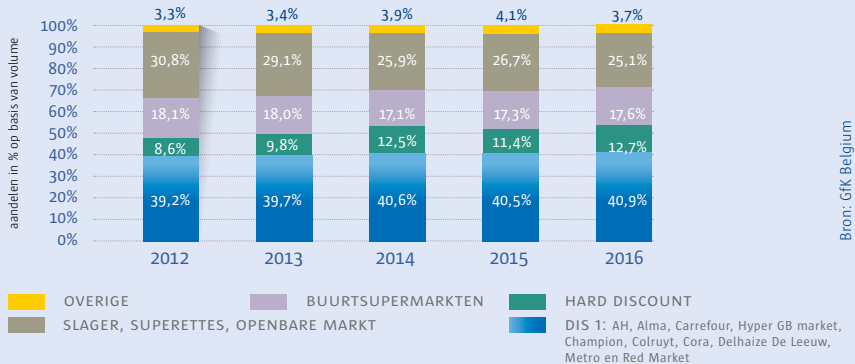
Bron: consumptietracker 2014 IVOx voor VLAM



aankoopkanaal



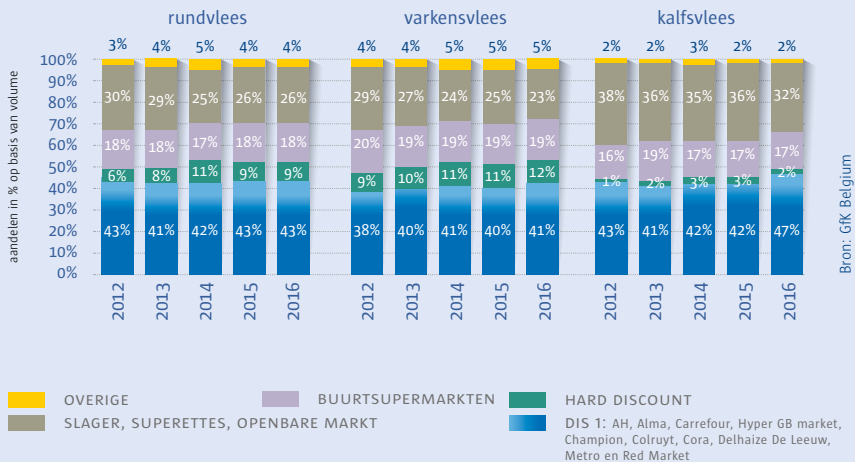
AANDEEL DISTRIBUTIEKANALEN VERS VLEES IN BELGIË (aandelen in % op basis van volume)



Bron: GfK Belgium



AANDEEL DISTRIBUTIEKANALEN VERS VLEES IN BELGIË (aandelen in % op basis van volume)

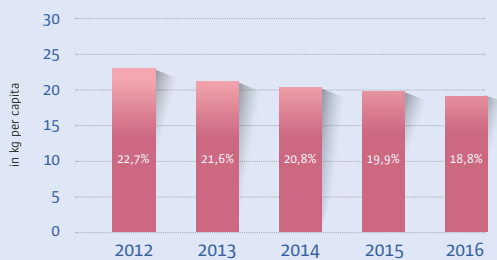


Bron: GfK Belgium



AANKOPEN VLEES VOOR THUISVERBRUIK IN BELGIË (volume: vers + diepvries; excl. gevogelte)

In 2016 dalen de aankopen vlees voor thuisverbruik verder. De belangrijkste reden voor deze daling is een dalende aankoopfrequentie en een krimpend volume per aankoop.

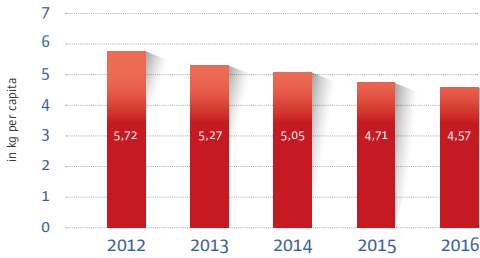


verbruik per vleessoort

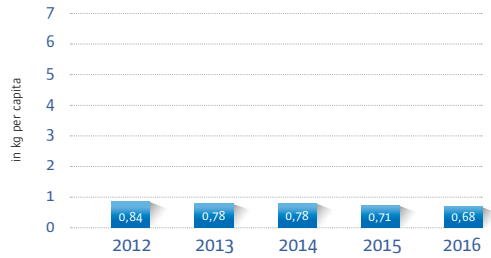
AANKOPEN VERS VLEES PER SOORT IN BELGIË (in kg per capita)



RUNDVLEES



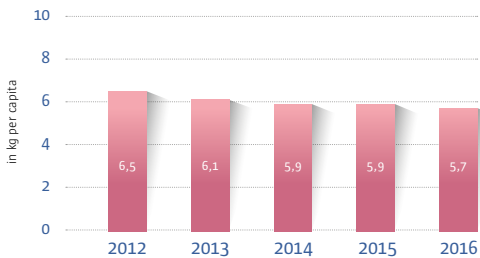
KALFSVLEES



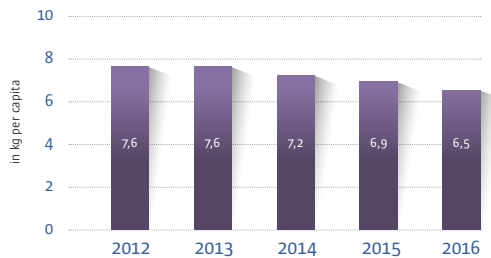
Bron: GfK Belgium



VARKENSVLEES



VLEESMENGELINGEN



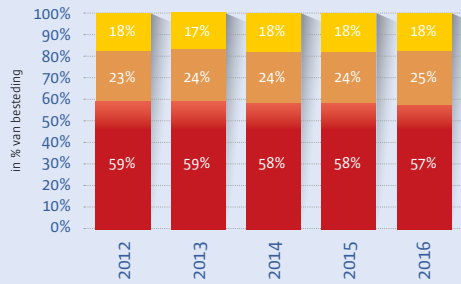
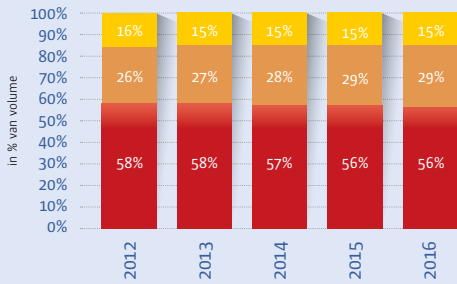
Bron: GfK Belgium

CONSUMPTIE

aandeel vlees versus gevogelte



AANDEEL VLEES VERSUS GEVOGELTE EN VIS IN THUISVERBRUK IN BELGIË (vers + diepvries)

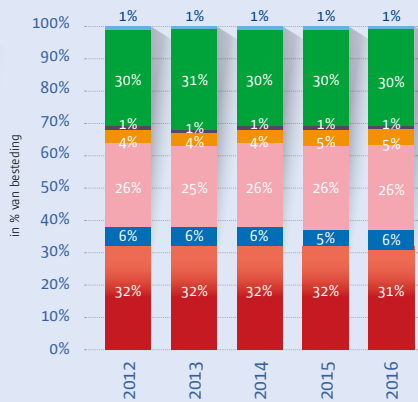
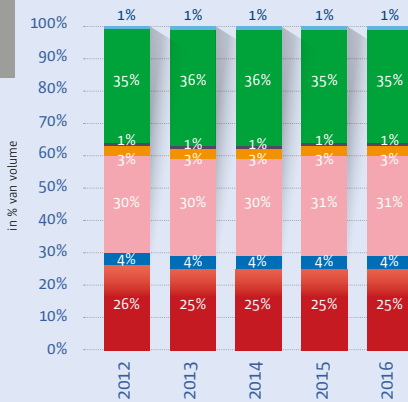


- VIS WEEK- EN SCHAALDIEREN (EXCL. GEROKT)
- GEVOGELTE EN WILD
- VLEES

Bron: GIF Belgium




AANDEEL VERS VLEES PER SOORT IN BELGIË

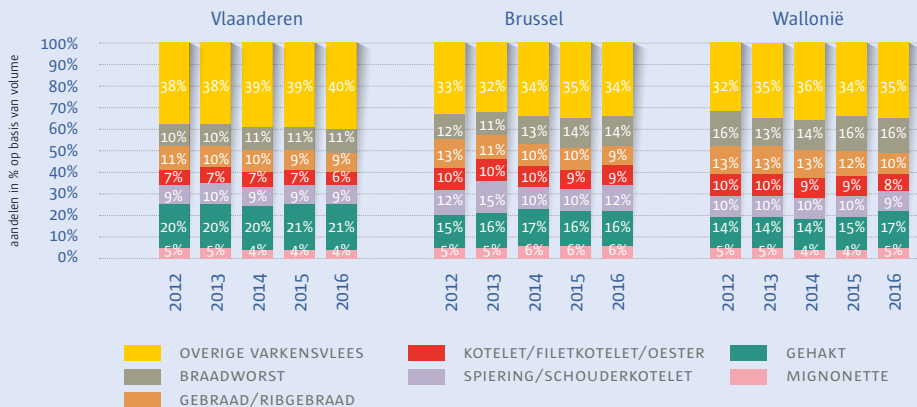


- ORGAANVLEES
- VLEESMENGELINGEN
- PAARDENVLEES
- SCHAAP- EN LAMSVLEES
- VARKENSVLEES
- KALFSVLEES
- RUNDVLEES

Bron: GIF Belgium



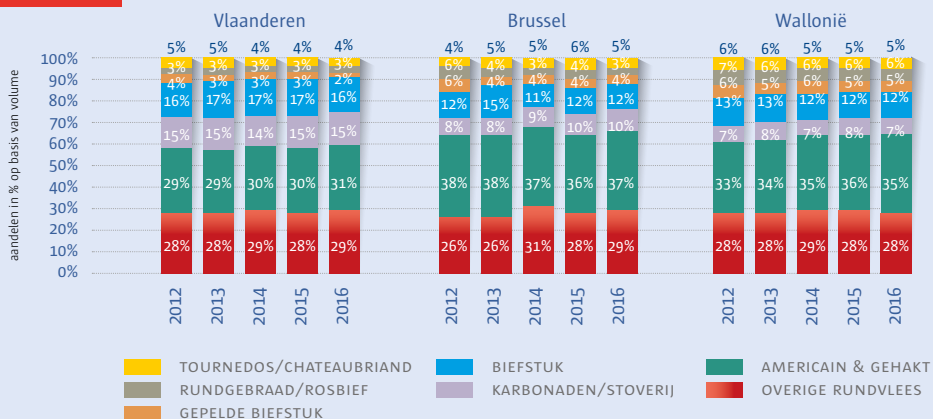
AANKOPEN VERS VARKENVLEES PER VERSNIJDING IN BELGIË (aandelen in % op basis van volume)



Bron: GIF Belgium



AANKOPEN VERS RUNDVLEES PER VERSNIJDING IN BELGIË (aandelen in % op basis van volume)



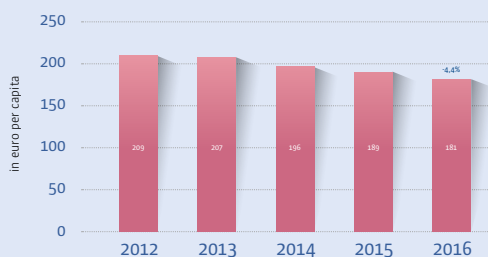
Bron: GIF Belgium



AANKOPEN VLEES IN BELGIË

(bestedingen in euro per capita: vers + diepvries; excl. gevogelte)

De daling van de aankopen vlees is vooral toe te schrijven aan een dalende aankoopfrequentie. Er wordt dus minder vaak vlees of een kleiner stukje vlees gegeten.



Bron: GfK Belgium

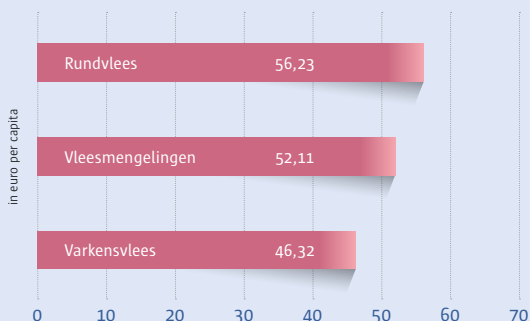


AANKOPEN VLEES IN 2016 PER VLEESSOORT

(in euro per capita)

De totale aankopen vers vlees voor thuisverbruik bedroegen in 2016 175,55 euro. Aan rundvlees en vleesmengelingen wordt het meeste besteed.

De onderstaande grafiek geeft een overzicht van de vleessoorten waaraan de consument het meeste besteedt en bevat niet alle vleessoorten. Rundvlees staat op de eerste plaats, gevolgd door vleesmengelingen en varkensvlees.



Bron: GfK Belgium





**BELGIAN
MEAT
OFFICE**

VLAM - BELGIAN MEAT OFFICE

KONING ALBERT II-LAAN 35 BUS 50, B-1030 BRUSSEL, BELGIË

TEL: + 32 2 552 81 20 - FAX: +32 2 552 80 01

E-MAIL: MEATINFO@VLAM.BE

WWW.BELGIANMEAT.COM