


LA VIANDE BELGE

en chiffres
2018



En **Belgique**, 11 millions de porcs, 550.000 de bœufs et 371.000 de veaux sont abattus chaque année.



Au cœur de l'Europe

- Population : 11,35 millions d'habitants
- Capitale : Bruxelles

L'élevage en Belgique

- Cheptel en 2017
Porcs : 6.108.077
Bœufs : 2.385.988
- La Flandre (la région nord de la Belgique) élève 94% des porcs et 78% des bovins belges.

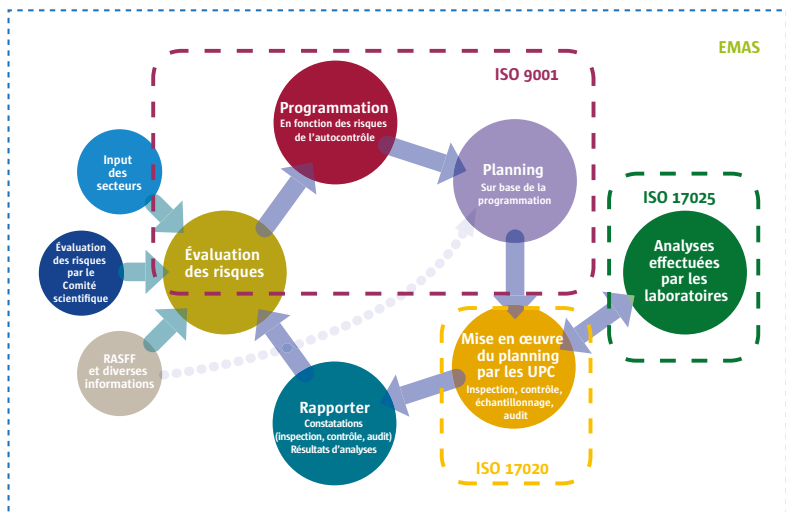
La viande belge et le Belgian Meat Office

Le secteur belge de la viande est spécialisé dans le porc et le bœuf. Depuis des décennies, ces viandes sont consommées et exportées vers de nombreux pays dans le monde. Au fil des générations, les producteurs de viande belge sont devenus de vrais spécialistes de l'exportation et répondent aux besoins des consommateurs dans plus de 60 pays.

Le **Belgian Meat Office** coordonne les activités d'exportation de la viande de porc et de bœuf. Cette agence d'exportation de la viande a été fondée en 2003 sous l'égide de l'Office flamand d'Agro-Marketing (VLAM).


N° 1 EUROPÉEN DU CONTRÔLE DE LA VIANDE

La Belgique fait partie des pays exportateurs européens de viande les plus importants. Mais, elle est avant tout un précurseur en matière de sécurité alimentaire. En Europe, la maîtrise du risque ainsi que les contrôles dans les entreprises belges jouissent d'une solide réputation.



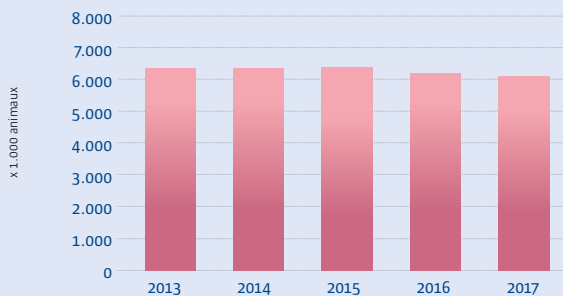
CONTRÔLE INTENSE DEPUIS L'ALIMENTATION ANIMALE JUSQU'AU CONSOMMATEUR FINAL

Fait unique en Europe, l'ensemble de la chaîne alimentaire est placée, en Belgique, sous la compétence d'une agence indépendante : l'Agence Fédérale pour la Sécurité de la Chaîne Alimentaire (AFSCA). L'AFSCA intègre tous les services de contrôle relatifs à la santé publique et agricole et veille à la bonne exécution des autocontrôles obligatoires et à l'efficacité de la traçabilité de leurs produits.



CHEPTEL PORCIN EN BELGIQUE

En 2017, le cheptel porcin a diminué de près de 70.000 porcs par rapport à 2016. En conséquence, le cheptel compte un petit 6,1 millions de porcs.

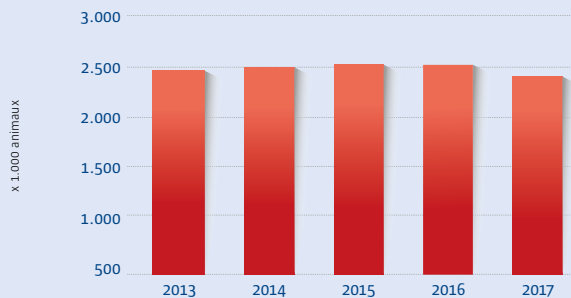


Source : Eurostat




CHEPTEL BOVIN EN BELGIQUE

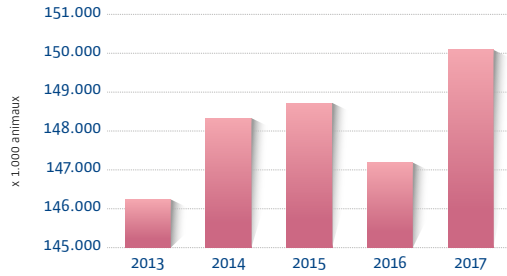
En 2017, le cheptel bovin en Belgique est diminué de près de 115.000 animaux par rapport à 2016, pour atteindre 2,4 millions.



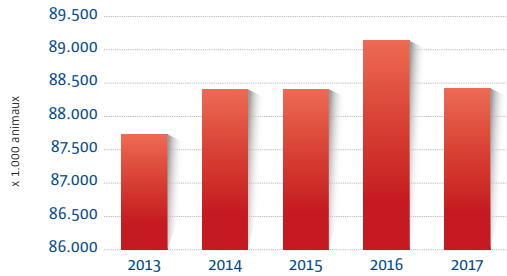
Source : Eurostat



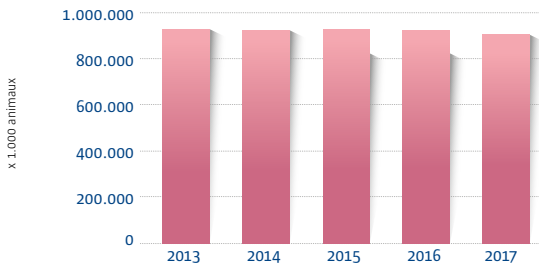
CHEPTEL PORCIN EU28



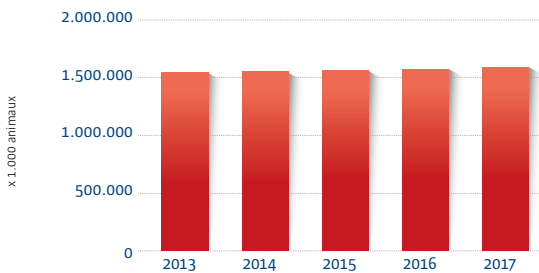
CHEPTEL BOVIN EU28



Sources : EU28: Eurostat – monde: USDA



CHEPTEL PORCIN MONDE



CHEPTEL BOVIN MONDE



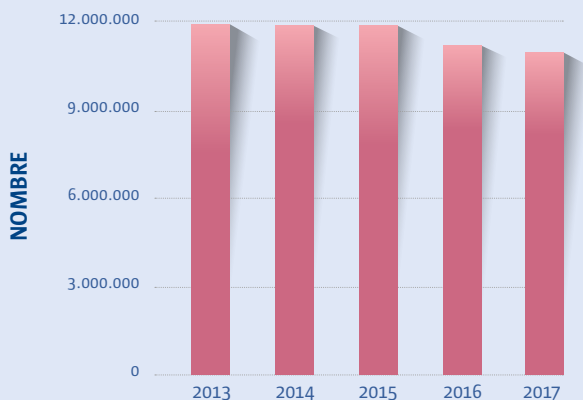
PRODUCTION

Abattages (nombre et production)



ABATTAGES DE PORCS EN BELGIQUE

Le nombre d'abattages en 2017 a diminué jusque près de 11 millions. C'est une différence d'environ 230.000 abattages par rapport à l'année précédente.

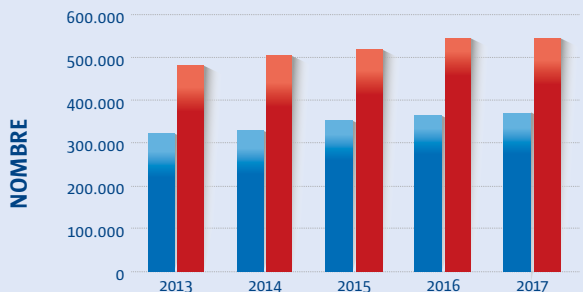


Source : Statistics Belgium à base de FAV



ABATTAGES DE BŒUFS ET VEAUX EN BELGIQUE

En 2017, le nombre d'abattages des bœufs augmente légèrement jusque près de 550.000 bêtes. Également une légère augmentation du nombre total de veaux abattus: 371.000.



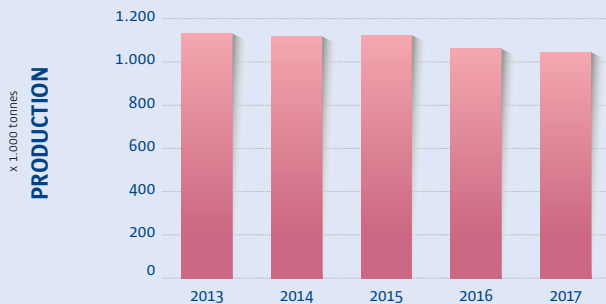
Source : Statistics Belgium à base de FAV





ABATTAGES DE PORCS EN BELGIQUE

La production de viande porcine a légèrement diminué en 2017 et compte 1,04 million tonnes. Il s'agit d'une baisse de 1,5% par rapport à 2016.

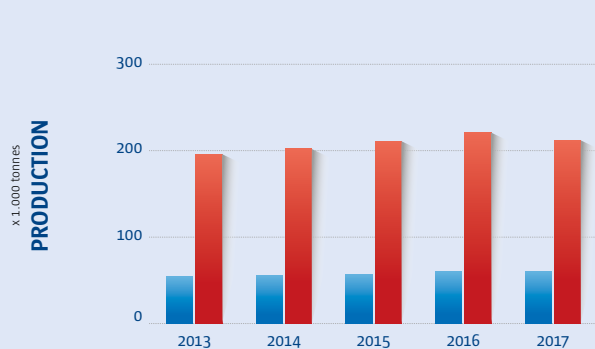


Source : Statistics Belgium à base de FAV



ABATTAGES DE BŒUFS ET VEAUX EN BELGIQUE

La production de viande bovine a diminué légèrement jusque 212.000 tonnes. La production de viande de veau s'est stabilisée aux alentours de 60.000 tonnes.



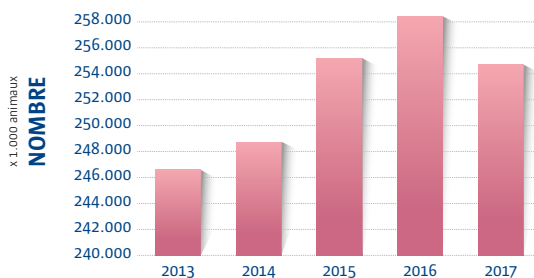
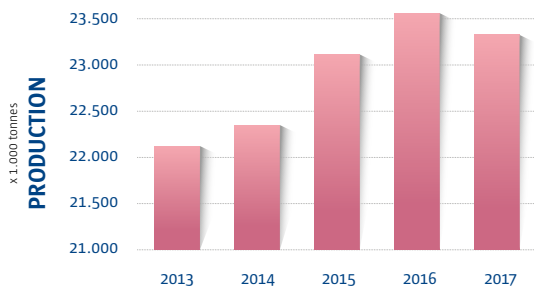
Source : Statistics Belgium à base de FAV

PRODUCTION

Abattages (nombre et production)



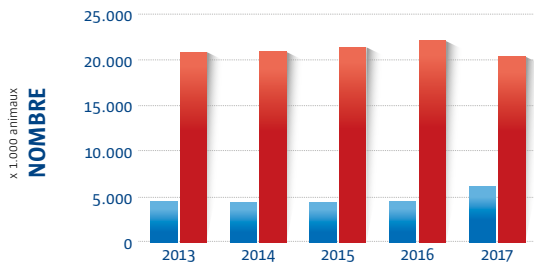
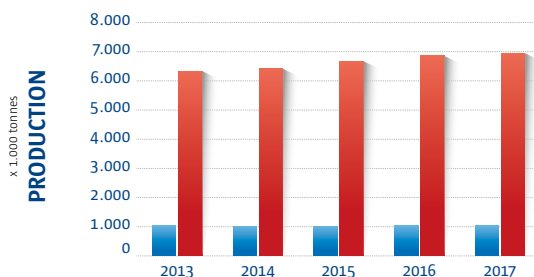
ABATTAGES DE PORCS UE



Source : Eurostat



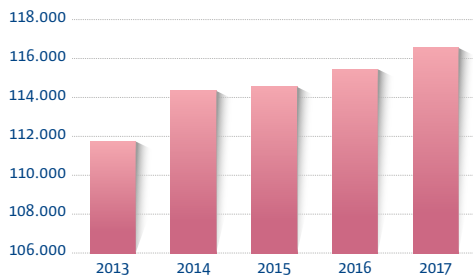
ABATTAGES BŒUFS ET VEAUX UE



Source : Eurostat

PRODUCTION

x 1.000 tonnes

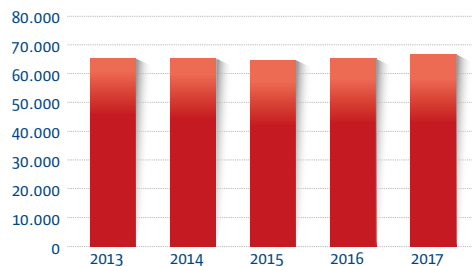


**ABATTAGES
DE PORCS
MONDE**



PRODUCTION

x 1.000 tonnes



**ABATTAGES
DE BŒUFS
MONDE**



Source : CIRIA/FAO

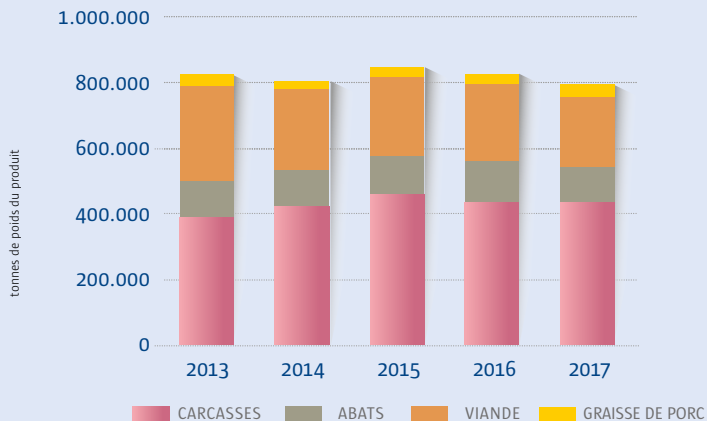


EXPORTATIONS

Belgique

EXPORTATIONS DE VIANDE PORCINE

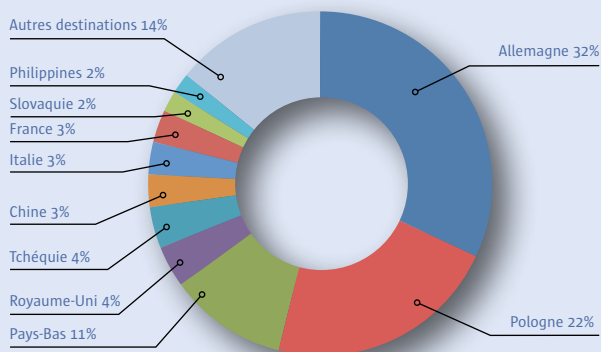
Le volume d'exportations en 2017 diminue légèrement de 3,9% jusque 797.017 par rapport à 2016.



Source : Eurostat

TOP 10 DESTINATIONS – VIANDE PORCINE BELGE 2017 (Volume en %)

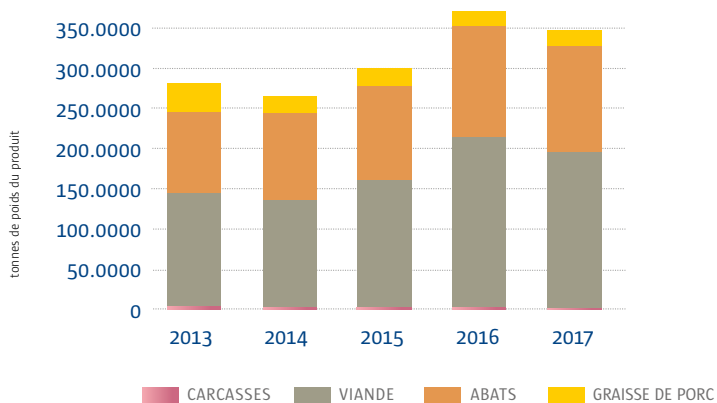
En 2017, l'Allemagne reste le pays importateur majeur de viande porcine belge. La Pologne est bonne deuxième avec une part de volume de 22%. Le top 5 est complété par les Pays-Bas, le Royaume Uni et la Tchéquie.



Source : Eurostat



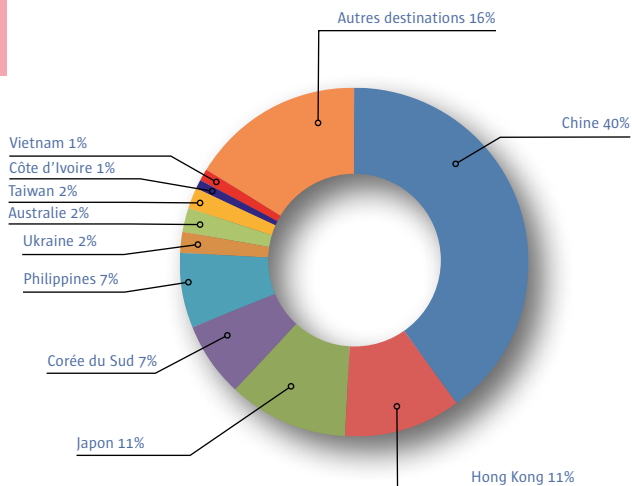
EXPORTATIONS DE VIANDE PORCINE EUROPÉENNE – DE L'UE28 VERS DES PAYS TIERS



Source : Eurostat



DESTINATIONS VIANDE PORCINE – EXPORTATIONS UE28 (Volume en %)



Source : Eurostat

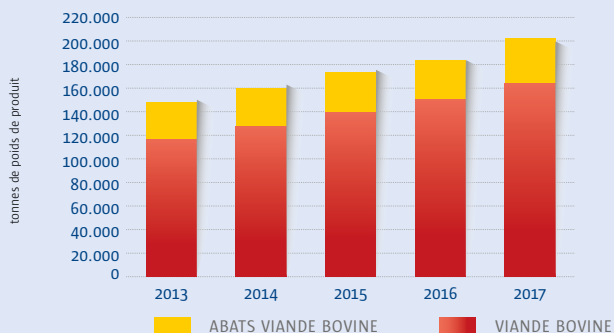
EXPORTATIONS

Belgique



EXPORTATIONS DE VIANDE BOVINE BELGE

Après une hausse des exportations de viande bovine belge de 5% en 2016, les exportations augmentent à nouveau de près de 10% en 2017 pour atteindre 202.500 tonnes.

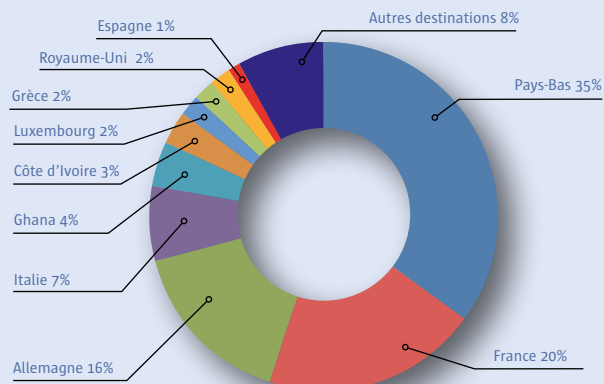


Source : Eurostat



TOP 10 DESTINATIONS – VIANDE BOVINE BELGE 2017 (Volume en %)

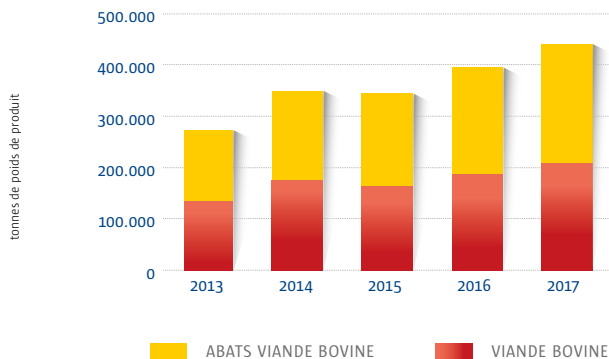
Les Pays-Bas importent le plus de viande bovine belge avec 35% de part de marché. La France, l'Allemagne, l'Italie et le Ghana complètent le top 5.



Source : Eurostat



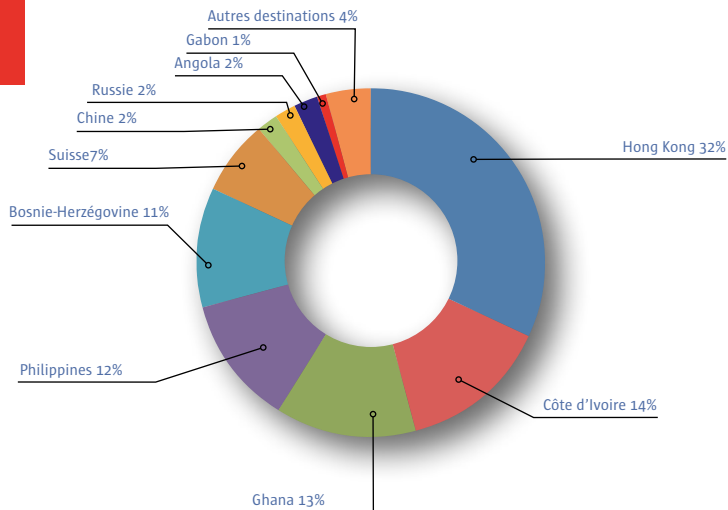
EXPORTATIONS DE VIANDE BOVINE EUROPÉENNE – DE L'UE28 VERS DES PAYS TIERS



Source : Eurostat



DESTINATIONS VIANDE BOVINE - EXPORTATIONS UE28 (Volume en %)



Source : Eurostat

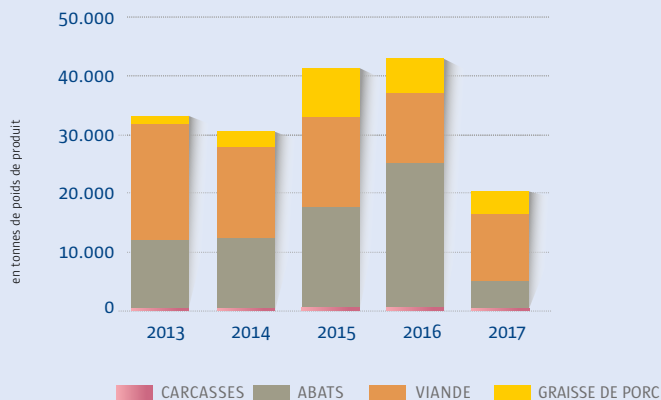
EXPORTATIONS

France



EXPORTATIONS TOTALES DE LA BELGIQUE VERS LA FRANCE

Les exportations de viande porcine vers la France ont diminué pour atteindre près de 20.500 tonnes en 2017. C'est une baisse de plus de 50% par rapport à l'année précédente.

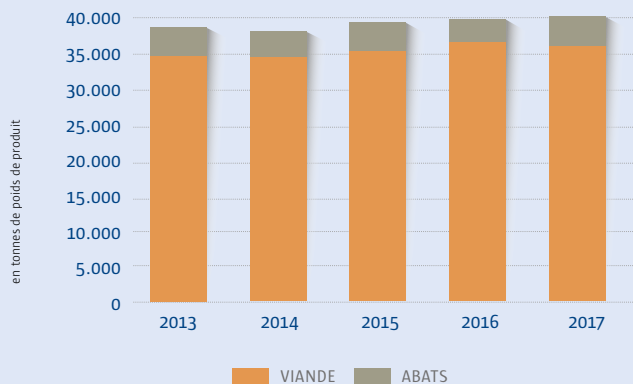


Source : Eurostat



EXPORTATIONS TOTALES DE LA BELGIQUE VERS LA FRANCE

En 2017, les exportations de viande de boeuf vers la France se sont stabilisées aux alentours de presque 40.000 tonnes.

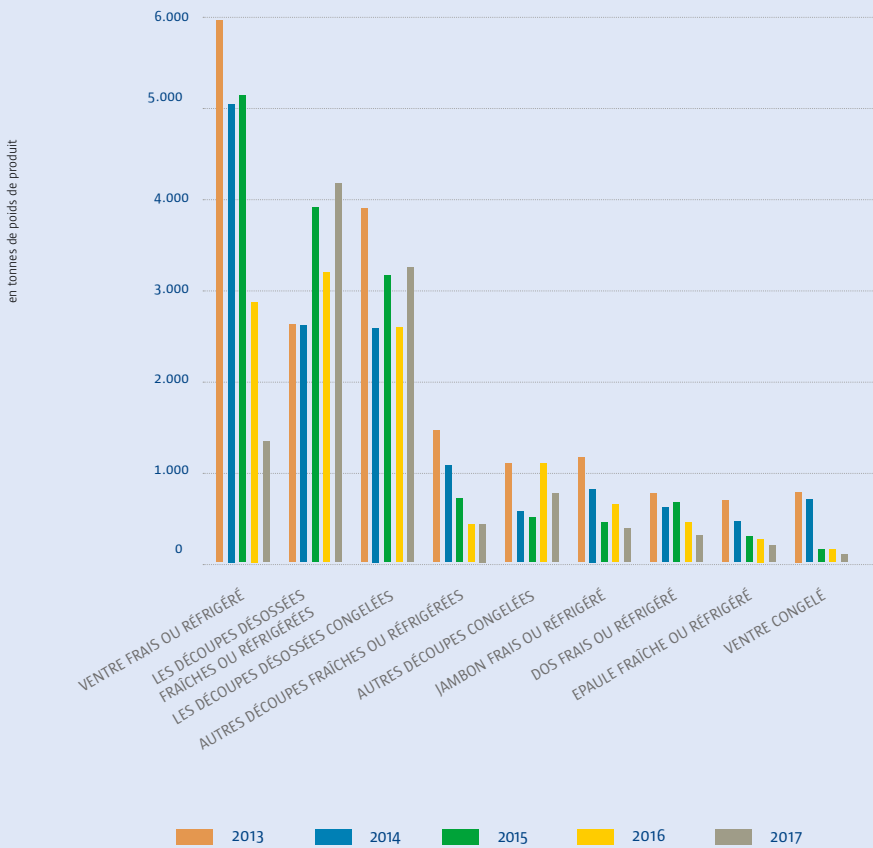


Source : Eurostat



EXPORTATIONS BELGES DES PIÈCES VERS LA FRANCE

Le graphique ci-dessous donne un aperçu des exportations des pièces vers la France. Surtout celles des ventres ont fortement diminué, à savoir de 54% en rapport de 2016. Par contre, celles des découpes désossées fraîches et congelées ont augmenté de 30% et 25%.



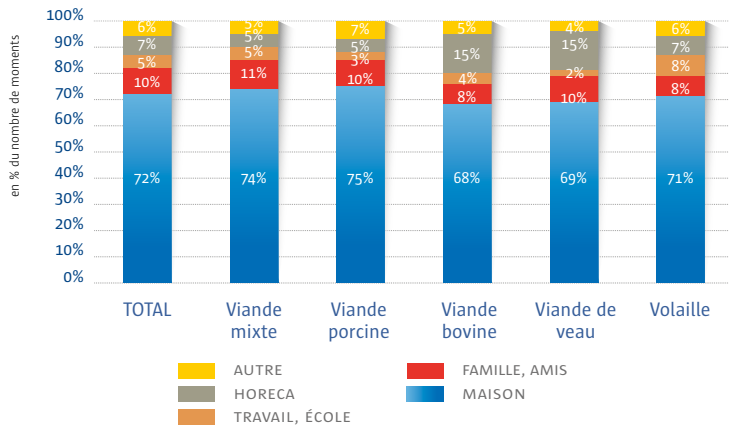
Source : Eurostat

CONSOMMATION

lieux de consommation



LIEUX DE CONSOMMATION DE VIANDE/VOLAILLE EN BELGIQUE (excl. charcuterie)



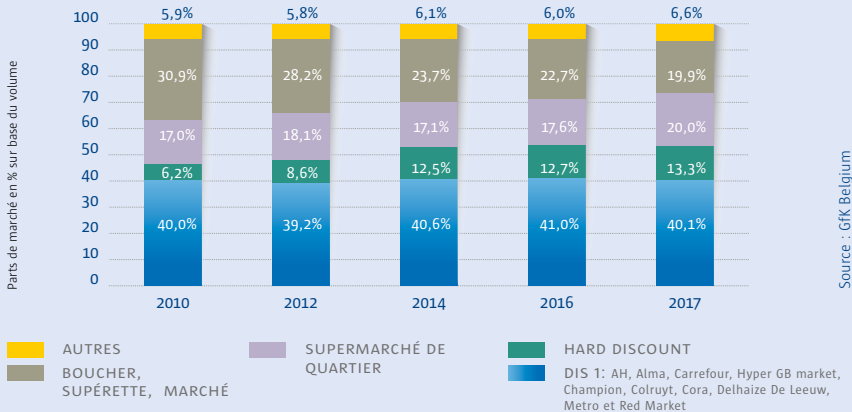
Source : Chiffres de consommation 2017 Ivox pour Vlam



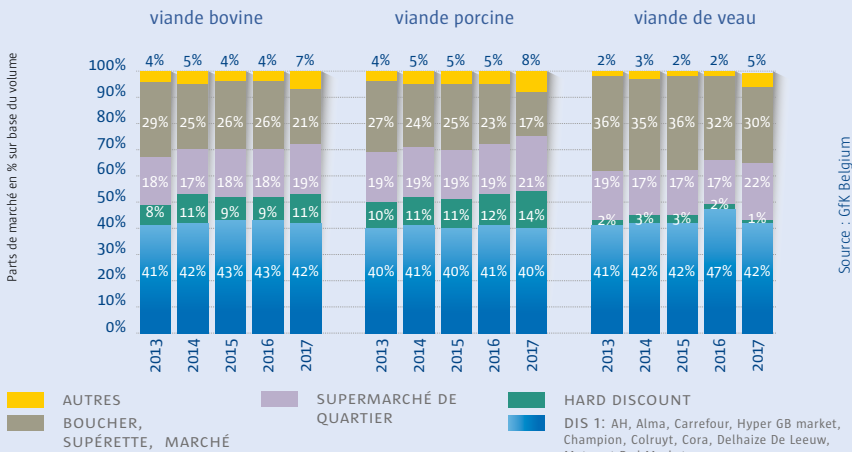
canal d'achat



PARTS DE MARCHÉ DES CANAUX DE DISTRIBUTION DE VIANDE FRAICHE EN BELGIQUE (parts de marché en % sur base du volume)



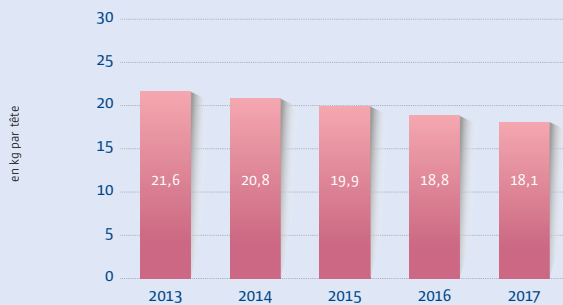
PARTS DE MARCHÉ DES CANAUX DE DISTRIBUTION DE VIANDE FRAICHE EN BELGIQUE (parts de marché en % sur base du volume)





ACHATS DE VIANDE POUR LA CONSOMMATION À LA MAISON EN BELGIQUE (volume : frais + surgelé; excl. volaille)

En 2017, les achats de viande pour la consommation à la maison diminuent. La principale cause de cette baisse est une diminution de la fréquence d'achats et une réduction du volume par achat.



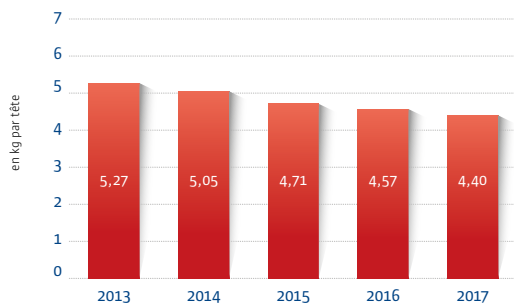
Source : GfK Belgium

consommation par type de viande

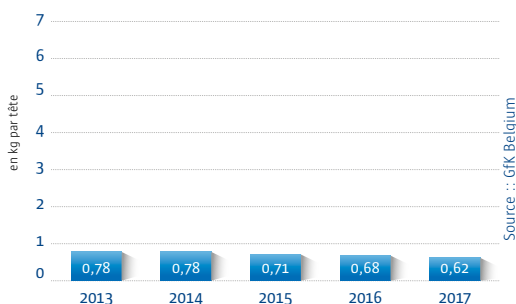
ACHATS DE VIANDE FRAICHE PAR TYPE EN BELGIQUE (en kg par tête)




VIANDE BOVINE



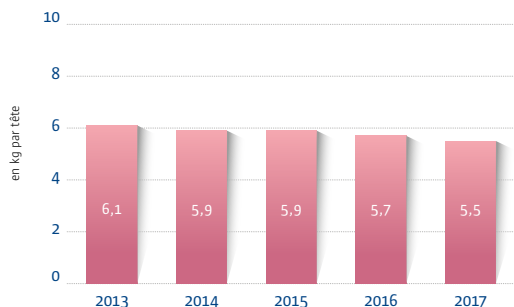
VIANDE DE VEAU



Source : GfK Belgium



VIANDE PORCINE



MÉLANGE DE VIANDES



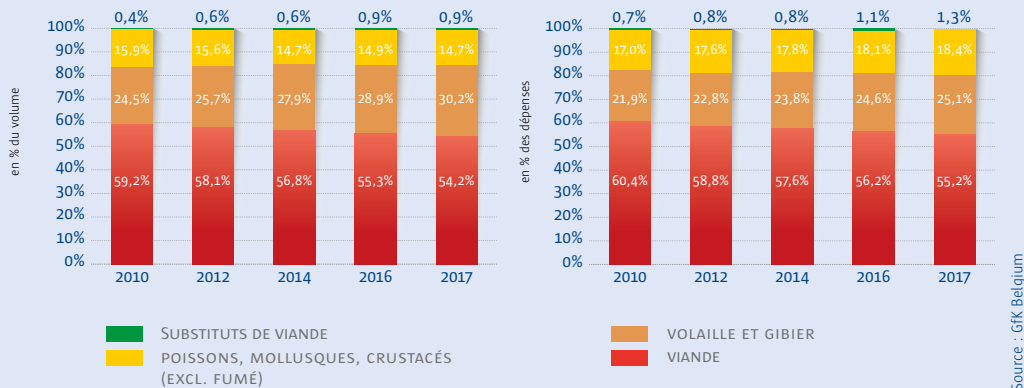
Source : GfK Belgium

CONSOMMATION

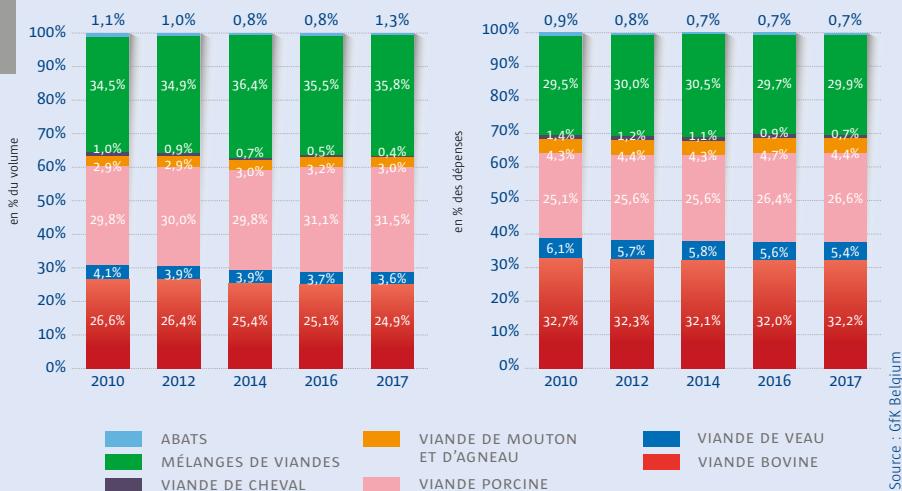
parts de la viande versus la




PARTS DE MARCHÉ DE LA VIANDE VERSUS VOLAILLE ET POISSON POUR LA CONSOMMATION À LA MAISON EN BELGIQUE (frais + surgelé)



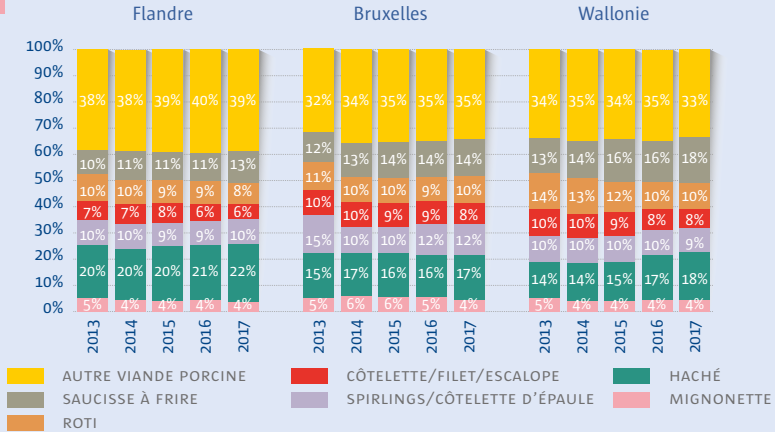
PARTS DE MARCHÉ DE VIANDE FRAICHE PAR TYPE EN BELGIQUE





ACHATS DE VIANDE PORCINE FRAICHE PAR DÉCOUPE EN BELGIQUE (parts de marché en % sur base du volume)

Parts de marché en % sur base du volume

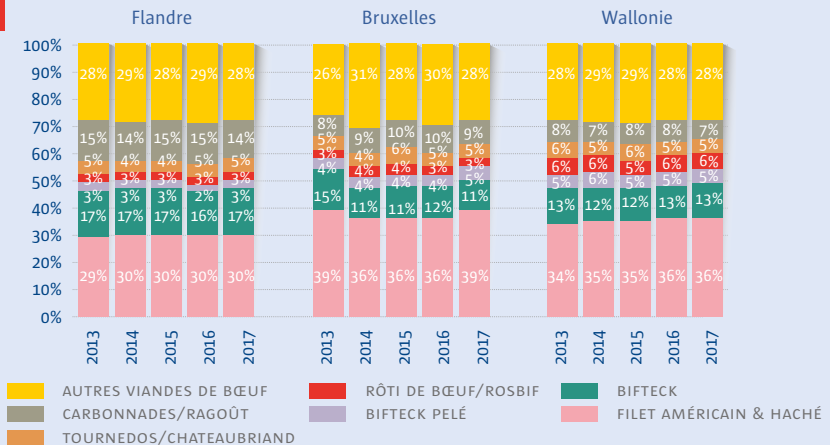


Source : GfK Belgium



ACHATS DE VIANDE BOVINE FRAICHE PAR DÉCOUPE EN BELGIQUE (achats en % sur base du volume)

Parts de marché en % sur base du volume

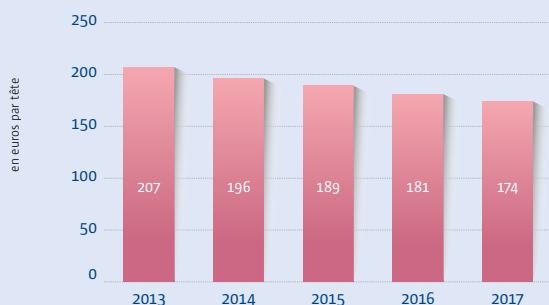


Source : GfK Belgium



ACHATS DE VIANDE EN BELGIQUE (dépenses en euros par tête : frais + surgelé; excl. volaille)

La baisse des achats de viande est surtout due à une baisse de la fréquence d'achats. L'on achète donc moins souvent de la viande ou en plus petite quantité.



Source : GfK Belgium



ACHATS DE VIANDE EN 2017 PAR SORTE DE VIANDE (in euro par tête)

Le total des achats de viande fraîche pour la consommation domestique en 2017 comptait 169,17 euros. Le graphique ci-dessous donne un aperçu des sortes de viande que le consommateur achète le plus et ne prend pas toutes les sortes de viandes en compte.

La viande bovine est en première position, suivie par les mélanges de viandes et la viande porcine.



Source : GfK Belgium





**BELGIAN
MEAT
OFFICE**

VLAM - BELGIAN MEAT OFFICE

BOULEVARD ROI ALBERT II 35 BOITE 50, B- 1030 BRUXELLES, BELGIQUE

TÉL: + 32 2 552 81 20

E-MAIL: MEATINFO@VLAM.BE

WWW.BELGIANMEAT.COM