


BELGIAN MEAT

Feiten & Cijfers
2018



In **België** worden jaarlijks
11 miljoen varkens en
550.000 runderen geslacht.

Londen: 332 km
 Brussel
 Parijs: 309 km
 Amsterdam: 211 km
 Berlijn: 781 km
 Frankfurt: 392 km
 Poznan: 1.018 km
 Warschau: 1.341 km
 Kiev: 2.100 km
 Boedapest: 1.370 km
 Rome: 1.391 km

Het hart van Europa
 • Inwoners: 11,35 miljoen
 • Hoofdstad: Brussel

Veeteelt in België

- Veestapel 2017
 Varkens: 6.108.077,
 Runderen: 2.385.988
- Vlaanderen (de meest noordelijke regio van België) huisvest 94% van de varkens en 78% van de runderen in België.

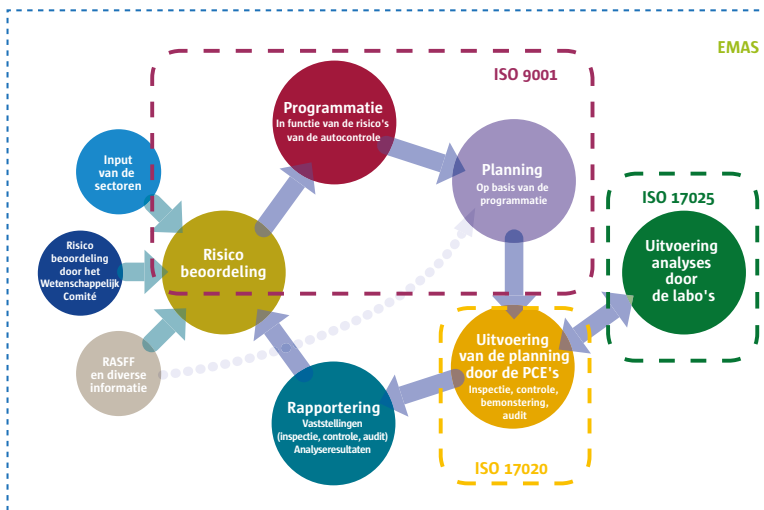
Over Belgisch vlees en Belgian Meat Office

De Belgische vleessector is gespecialiseerd in varkensvlees en rundvlees. Al decennialang wordt dit vlees naar vele landen ter wereld geëxporteerd en er geconsumeerd. Over de generaties heen hebben de Belgische vleesproducenten zich in export gespecialiseerd en voldoen ze aan de behoeften van klanten in meer dan zestig landen.

Belgian Meat Office coördineert de exportactiviteiten voor varkensvlees en rundvlees. Belgian Meat Office is een afdeling van het Vlaams Centrum voor Agro- en Visserijmarketing.

EUROPA'S NR.1 IN VLEESBEWAKING

België behoort tot de voornaamste vleesexporteurs in Europa. Maar bovenal is het een voorloper inzake voedselveiligheid. In Europa genieten de risicobeheersing en de controles in de Belgische bedrijven een solide reputatie.



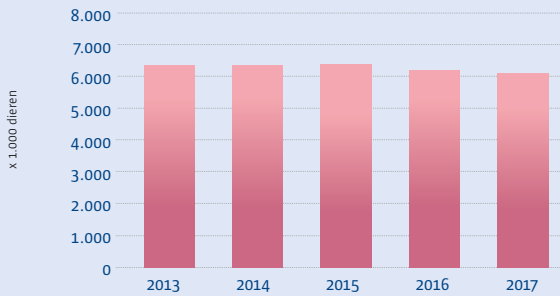
INTENSIEVE CONTROLE VANAF HET VEEVOEDER TOT DE EINDVERBRUIKER

Uniek in Europa is dat in België de veiligheid van de hele voedselketen onder de bevoegdheid van één onafhankelijk agentschap valt: het Federaal Agentschap voor de Veiligheid van de Voedselketen (FAVV). Het FAVV integreert alle controlediensten van volksgezondheid en landbouw en waakt over de verplichte autocontrole van de operatoren & de goede tracerbaarheid van hun producten.



VARKENSTAPEL BELGIË

In 2017 daalde de varkensstapel met bijna 70.000 varkens ten opzichte van 2016. De stapel komt daardoor op 6,1 miljoen varkens.

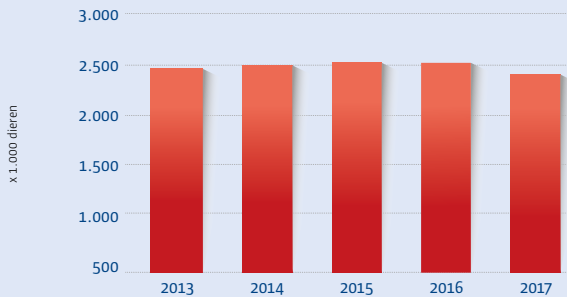


Bron: Eurostat



RUNDVEESTAPEL BELGIË

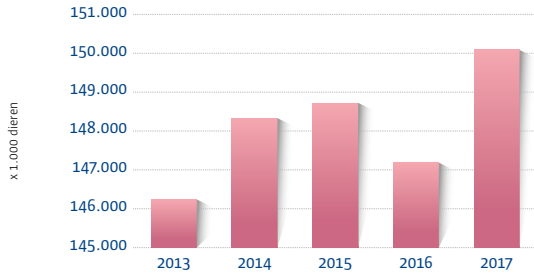
De rundveestapel in België daalde in 2017 met 115.000 runderen en komt daardoor op een kleine 2,4 miljoen runderen.



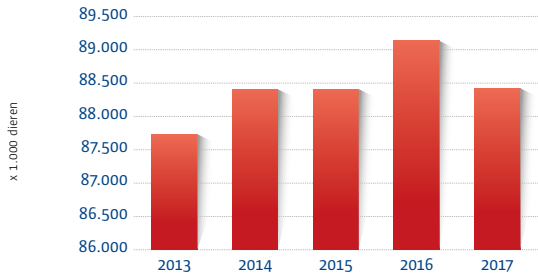
Bron: Eurostat



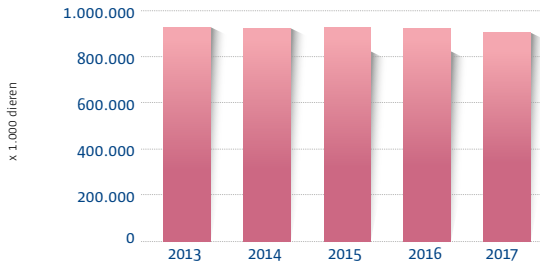
VARKENSTAPEL EU28



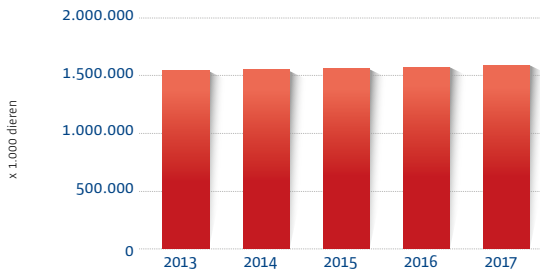
RUNDVEESTAPEL EU28



Bronnen: EU28: Eurostat – wereld: USDA



VARKENSTAPEL WERELD




RUNDVEESTAPEL WERELD



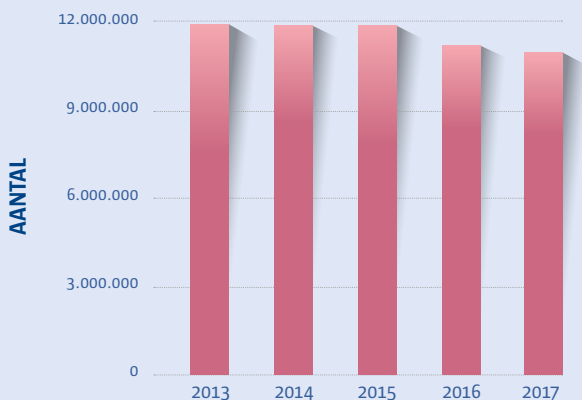
PRODUCTIE

Slachtingen (aantal en productie)



SLACHTINGEN VARKENS BELGIË

Het aantal slachtingen in 2017 zakte terug tot 11 miljoen. Dit is een verschil van ongeveer 230.000 slachtingen ten opzichte van het voorgaande jaar.

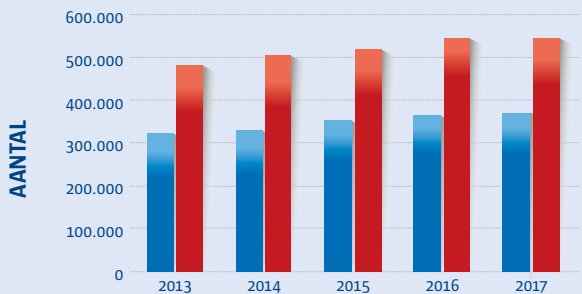


Bron: Eurostat



SLACHTINGEN RUND EN KALF BELGIË

Het aantal slachtingen van runderen blijft met 550.000 dieren gelijk. In 2017 werden er wel meer kalveren geslacht dan in 2016, namelijk 371.000.



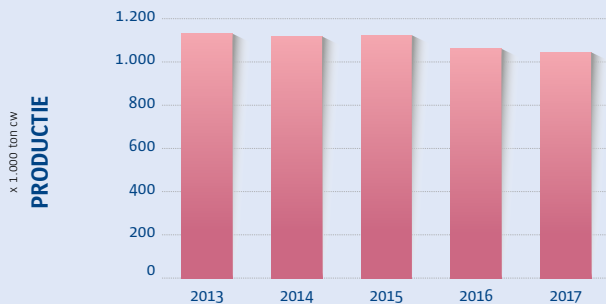
Bron: Statistics Belgium op basis van FAVV





SLACHTINGEN VARKENS BELGIË

De productie van varkensvlees ging in 2017 licht achteruit en bedraagt nog 1,04 miljoen ton. Het gaat om een daling van 1,5% ten opzichte van 2016.



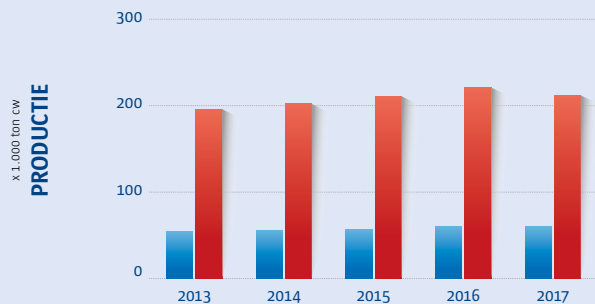
Bron: Eurostat



SLACHTINGEN RUND EN KALF BELGIË

De rundvleesproductie is licht gedaald tot 212.000 ton.

De kalfsvleesproductie blijft met 60.000 ton gelijk ten opzichte van 2016.



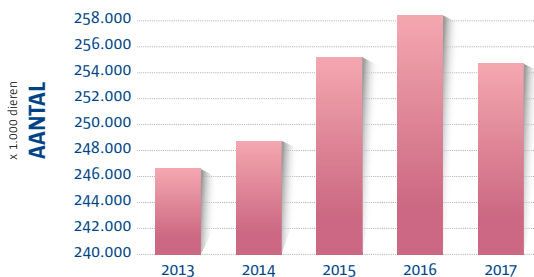
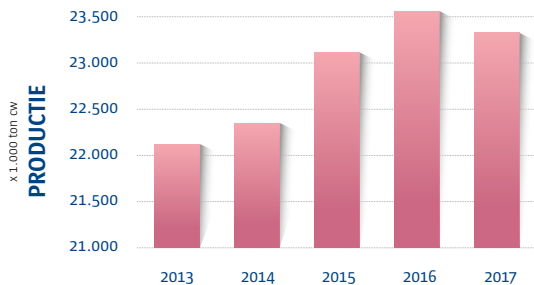
Bron: Statistiek Belgium op basis van FAVV

PRODUCTIE

Slachtingen (aantal en productie)



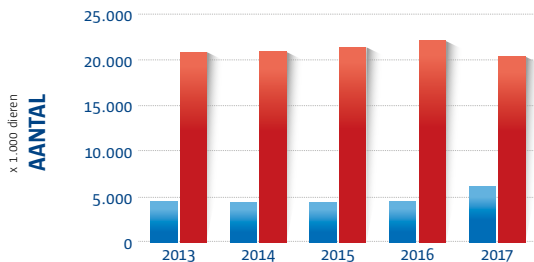
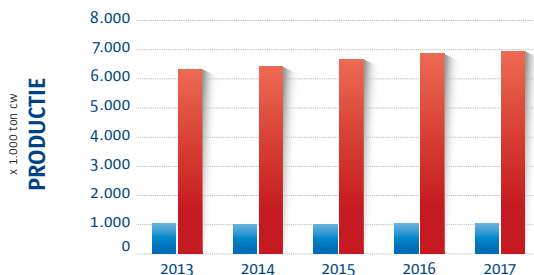
SLACHTINGEN VARKENS EU



Bron: Eurostat

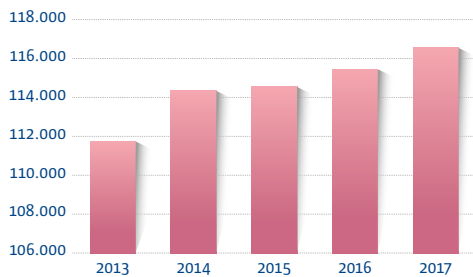


SLACHTINGEN RUND EN KALF EU




Bron: Eurostat

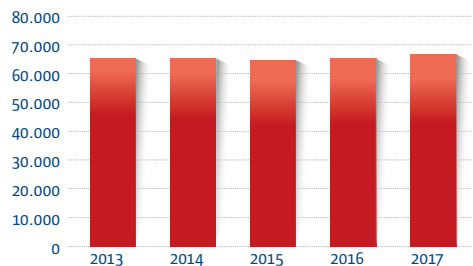
x 1.000 ton cw
PRODUCTIE



SLACHTINGEN VARKENSVLEES WERELD



x 1.000 ton cw
PRODUCTIE



SLACHTINGEN RUNDVLEES WERELD



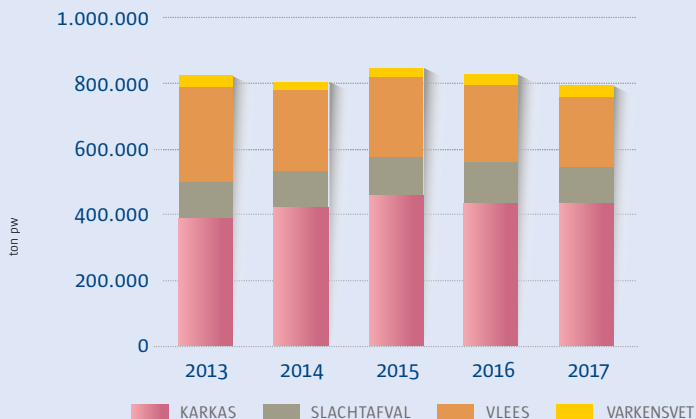
Bron: CIRIA/FAO





EXPORT VARKENSVLEES

In 2017 daalde de export van Belgisch varkensvlees met 3,9% tot 797.017 ton.

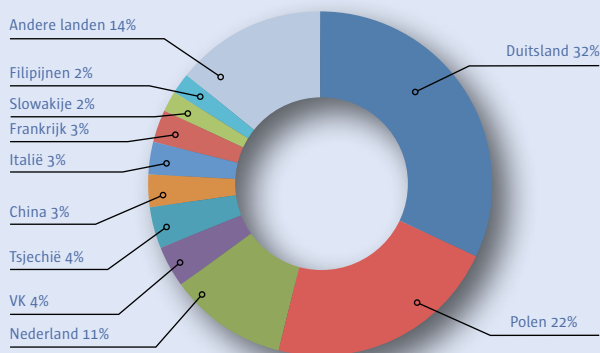


Bron: Eurostat



TOP 10 BESTEMMINGEN - VARKENSVLEES BELGIË 2017 (VOLUME IN %)

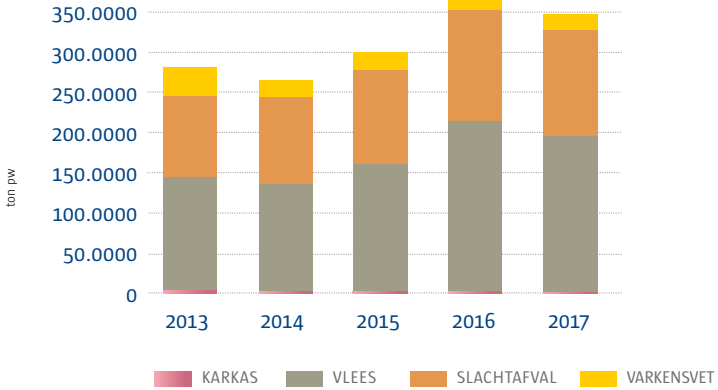
Duitsland blijft ook in 2017 de belangrijkste exportbestemming van het Belgische varkensvlees. Polen neemt een stevige tweede plaats in met een volumeaandeel van 22%. De top 5 wordt vervolledigd met Nederland, het Verenigd Koninkrijk en Tsjechië.




Bron: Eurostat



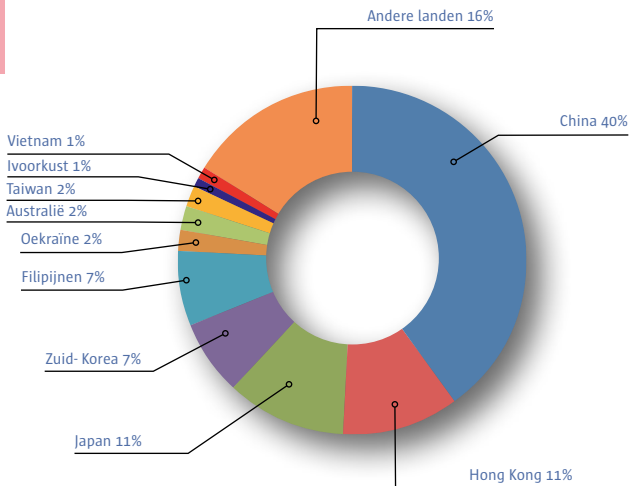
EXPORT VAN EUROPEES VARKENSVLEES - VAN EU28 NAAR DERDE LANDEN



Bron: Eurostat



TOP 10 BESTEMMINGEN - VARKENSVLEES EU28 2017 (VOLUME IN %)

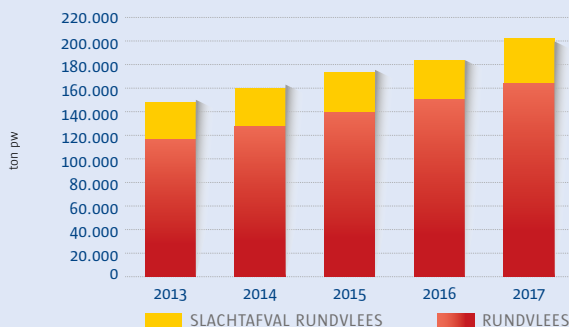


Bron: Eurostat



EXPORT VAN BELGISCH RUNDVLEES

Nadat in 2016 de uitvoer van Belgisch rundvlees steeg met 5%, kende de export in 2017 opnieuw een stijging van 10% tot 202.500 ton.

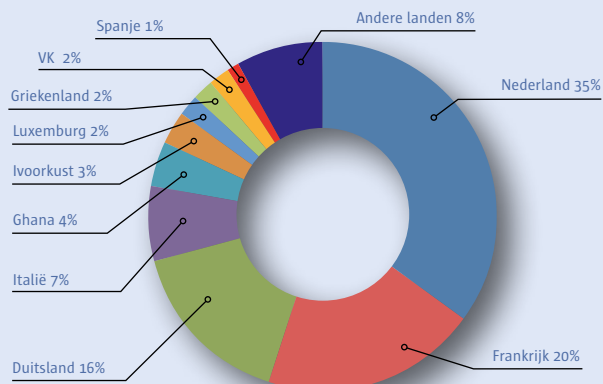


Bron: Eurostat



TOP 10 BESTEMMINGEN - RUNDVLEES BELGIË 2017 (VOLUME IN %)

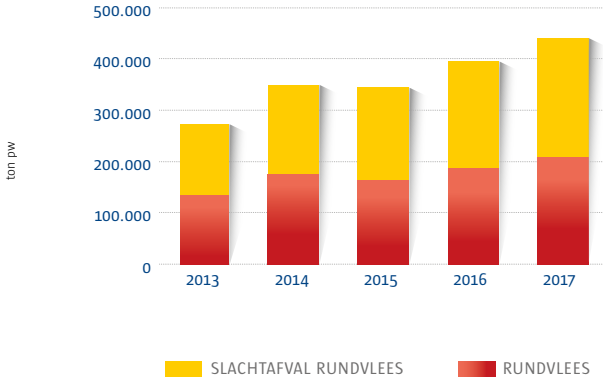
Nederland blijft de belangrijkste bestemming voor het Belgisch rundvlees met 35% van het marktaandeel. Frankrijk, Duitsland, Italië en Ghana vervolledigen de top 5.



Bron: Eurostat



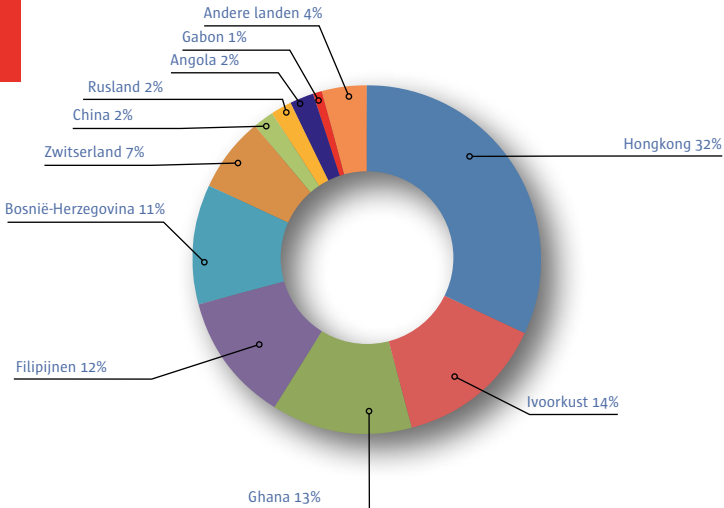
EXPORT VAN EUROPEES RUNDVLEES - VAN EU28 NAAR DERDE LANDEN



Bron: Eurostat



TOP 10 BESTEMMINGEN - RUNDVLEES EU28 2017 (VOLUME IN %)

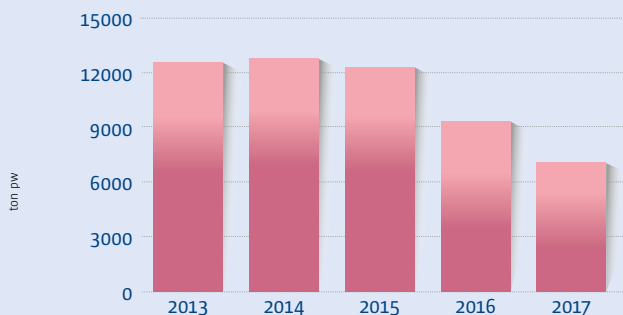


Bron: Eurostat



TOTALE BELGISCHE UITVOER VAN VARKENSVLEES NAAR NEDERLAND

De totale Belgische uitvoer van varkensvlees naar Nederland steeg in 2017 met 12% tot 90.621 ton.

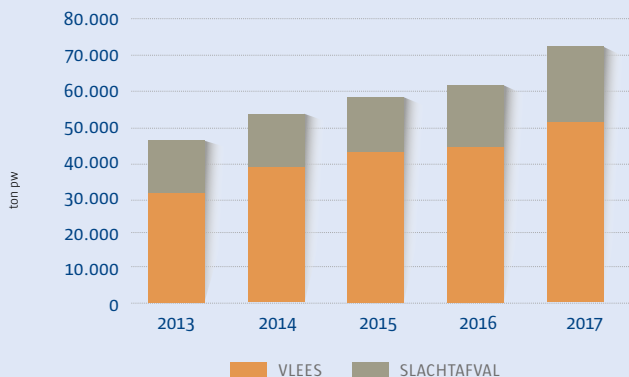


Bron: Eurostat



BELGISCHE UITVOER VAN RUNDVLEES NAAR NEDERLAND

De stijgende trend voor de export van rundvlees van de voorbije jaren zette zich in 2017 verder. Het gaat om een stijging van 18% ten opzichte van 2016.

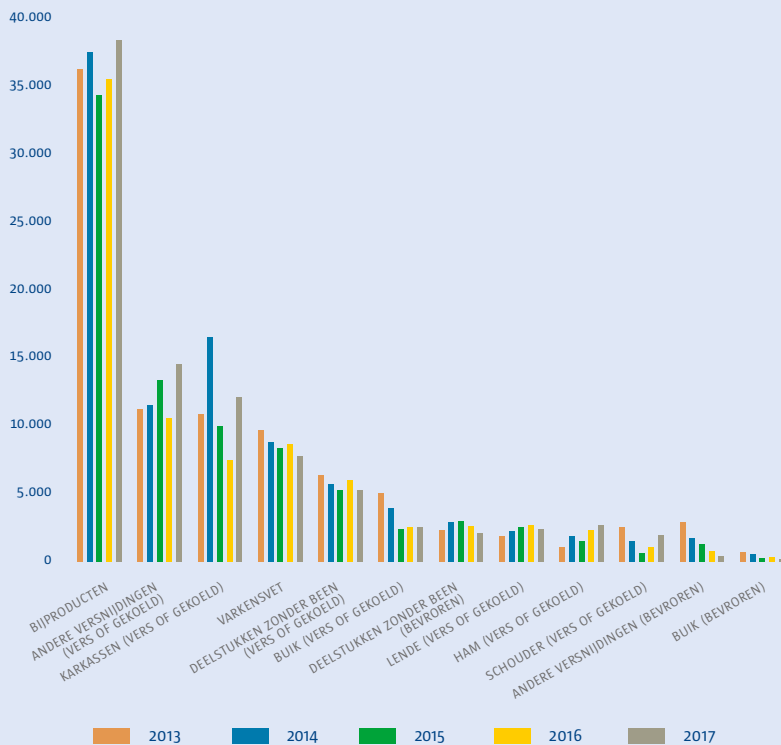


Bron: Eurostat



BELGISCHE UITVOER VAN VARKENSVLEES NAAR NEDERLAND (DEELSTUKKEN EN VET)

Bijproducten vormen het belangrijkste exportproduct naar Nederland, gevolgd door andere versnijdingen, karkassen en varkensvet. De verhouding tussen de verschillende productcategorieën blijft min of meer gelijk aan die van 2016.



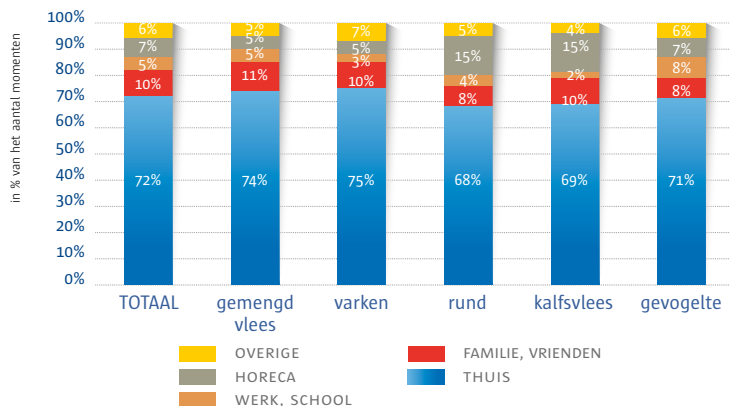
Bron: Eurostat

CONSUMPTIE

plaats verbruik



CONSUMPTIEPLAATSEN VAN VLEES/GEVOGELTE IN BELGIË (excl. vleeswaren)



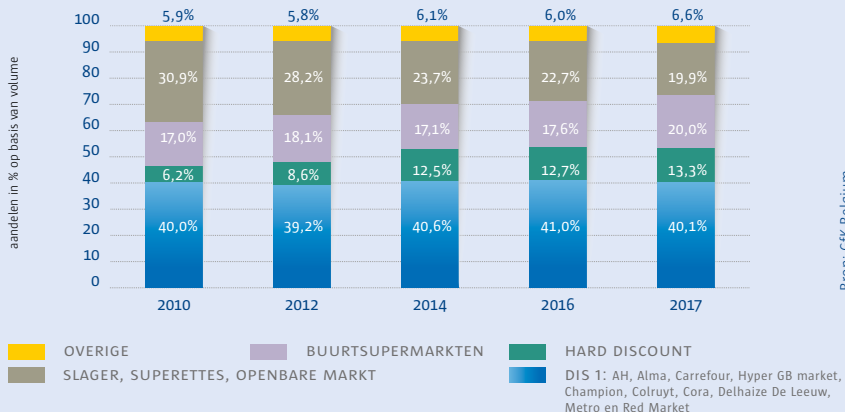
Bron: consumptietracker 2017 Vox voor VLAM



aankoopkanaal



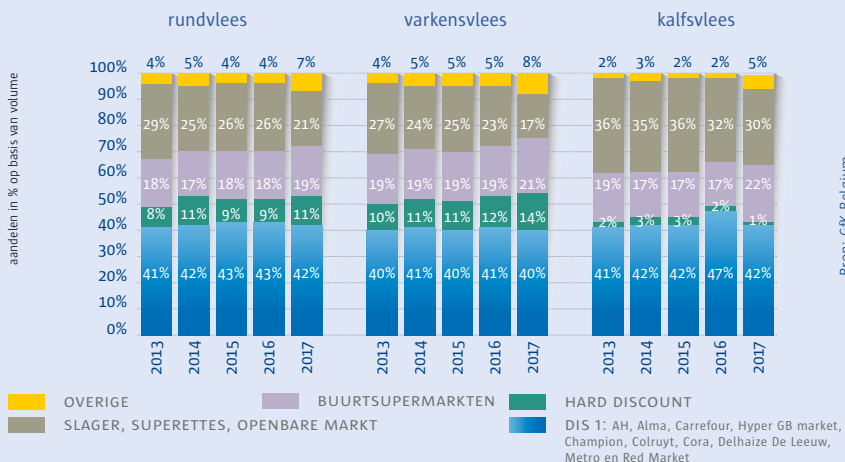
AANDEEL DISTRIBUTIEKANALEN VERS VLEES IN BELGIË (aandelen in % op basis van volume)



Bron: GfK Belgium



AANDEEL DISTRIBUTIEKANALEN VERS VLEES IN BELGIË (aandelen in % op basis van volume)

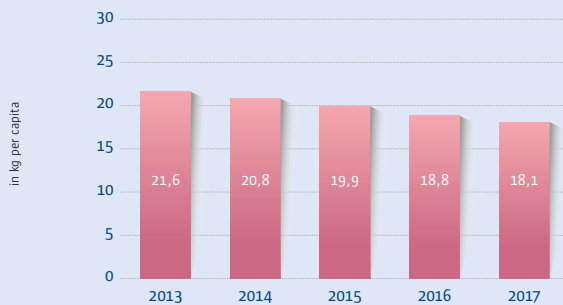


Bron: GfK Belgium



AANKOPEN VLEES VOOR THUISVERBRUIK IN BELGIË (volume: vers + diepvries; excl. gevogelte)

In 2017 dalen de aankopen vlees voor thuisverbruik verder. De belangrijkste reden voor deze daling is een dalende aankoopfrequentie en een krimpend volume per aankoop.

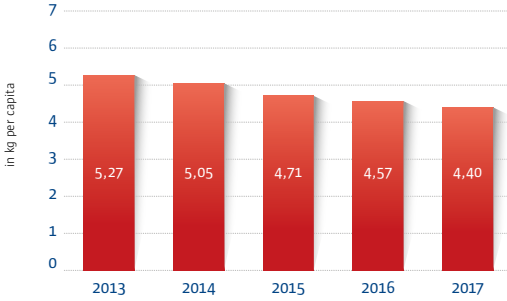


verbruik per vleessoort

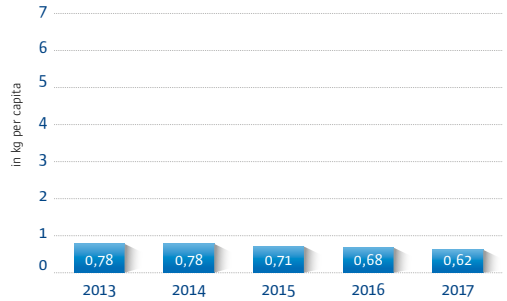
AANKOPEN VERS VLEES PER SOORT IN BELGIË (in kg per capita)



RUNDVLEES



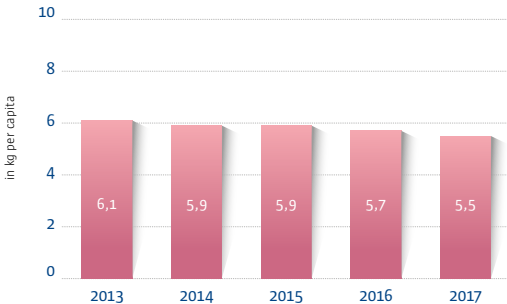
KALFSVLEES



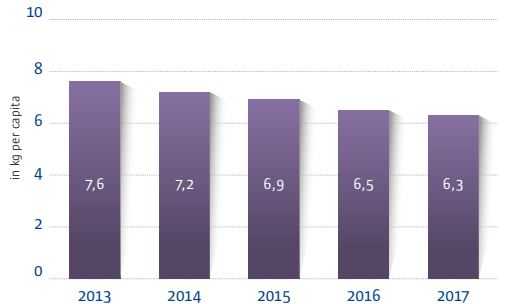
Bron: GfK Belgium



VARKENSVLEES



VLEESMENGELINGEN



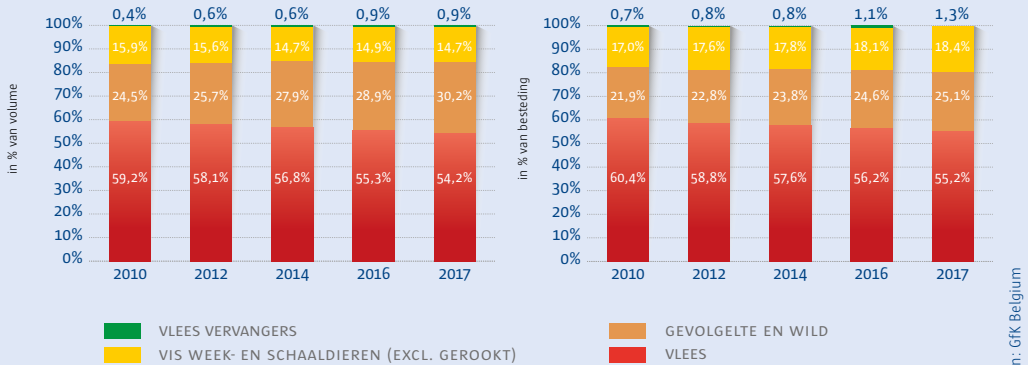
Bron: GfK Belgium

CONSUMPTIE

aandeel vlees versus gevogelte



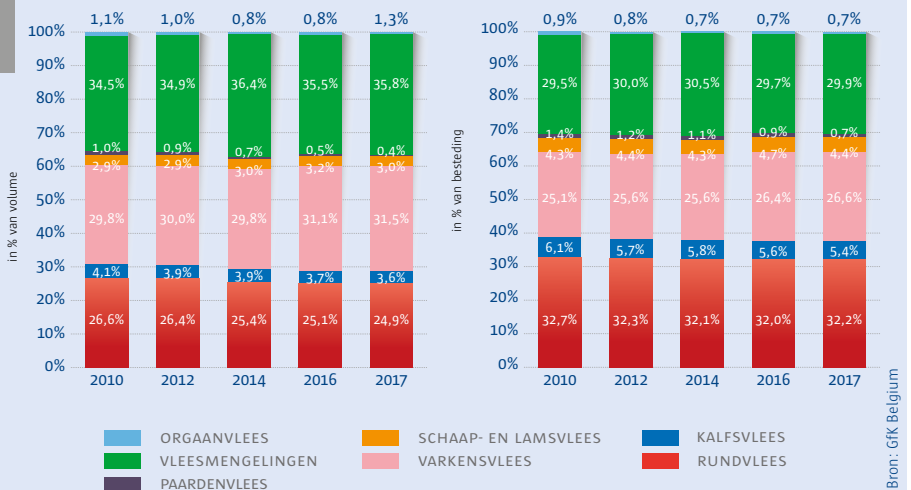
AANDEEL VLEES VERSUS GEVOGELTE EN VIS IN THUISVERBRUK IN BELGIË (vers + diepvries)




Bron: GfK Belgium



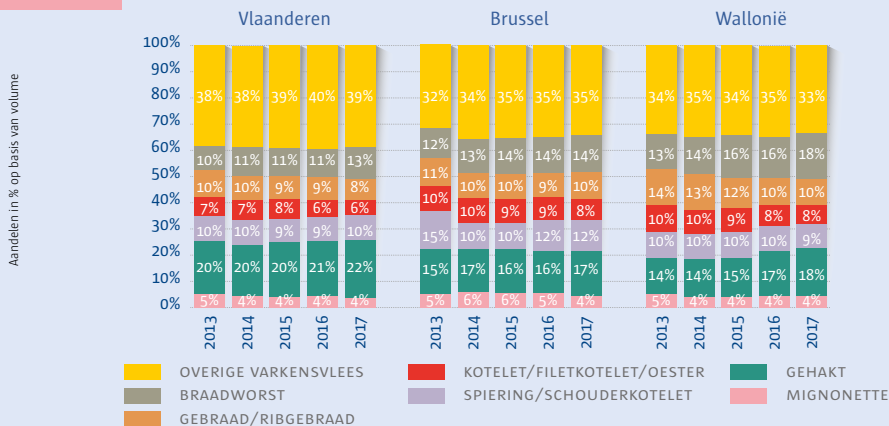
AANDEEL VERS VLEES PER SOORT IN BELGIË



Bron: GfK Belgium



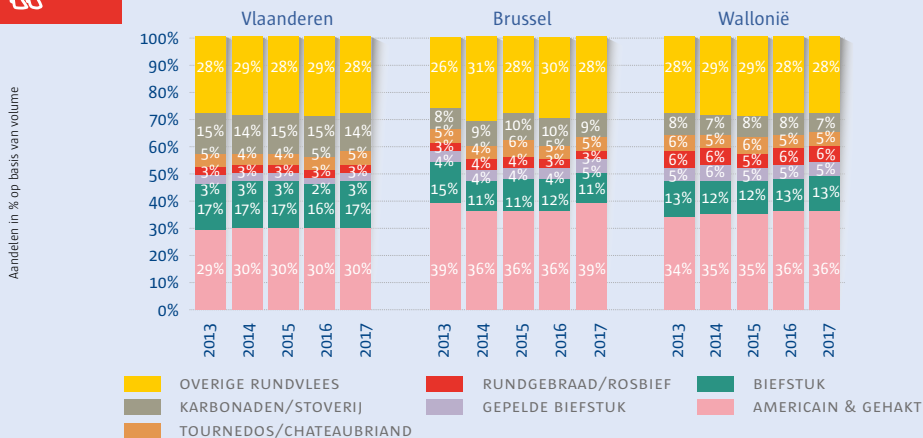
AANKOPEN VERS VARKENVLEES PER VERSNIJDING IN BELGIË (aandelen in % op basis van volume)



Bron: GIF Belgium



AANKOPEN VERS RUNDVLEES PER VERSNIJDING IN BELGIË (aandelen in % op basis van volume)

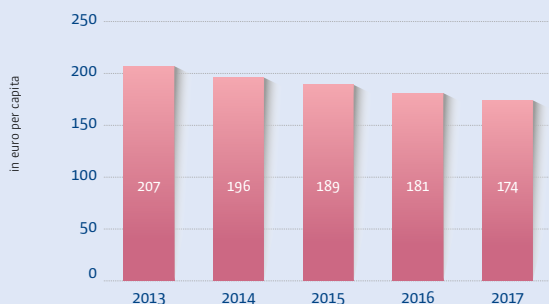


Bron: GIF Belgium



AANKOPEN VLEES IN BELGIË (bestedingen in euro per capita: vers + diepvries; excl. gevogelte)

De daling van de aankopen vlees is vooral toe te schrijven aan een dalende aankoopfrequentie. Er wordt dus minder vaak vlees of een kleiner stukje vlees gegeten.

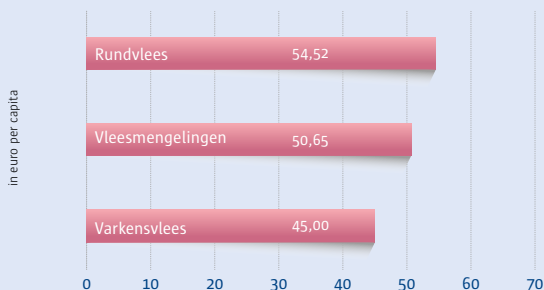


Bron: GfK Belgium



AANKOPEN VLEES IN 2017 PER VLEESSOORT (in euro per capita)

De totale aankopen vers vlees voor thuisverbruik bedroegen in 2017 169,17 euro. Aan rundvlees en vleesmengelingen wordt het meeste besteed. De onderstaande grafiek geeft een overzicht van de vleessoorten waaraan de consument het meeste besteedt en bevat niet alle vleessoorten. Rundvlees staat op de eerste plaats, gevolgd door vleesmengelingen en varkensvlees.



Bron: GfK Belgium





**BELGIAN
MEAT
OFFICE**

VLAM - BELGIAN MEAT OFFICE

KONING ALBERT II-LAAN 35 BOX 50, B-1030 BRUSSEL, BELGIË

TEL: + 32 2 552 81 20

E-MAIL: MEATINFO@VLAM.BE

WWW.BELGIANMEAT.COM