


BELGIJSKIE MIĘSO

Fakty & Liczby
2018



W Belgii co roku ubija się
11 milionów świń oraz
550.000 sztuk bydła.



Belgia, serce Europy Zachodniej

- 11,35 mln mieszkańców
- Stolica: Bruksela

Pogłowie zwierząt w Belgii

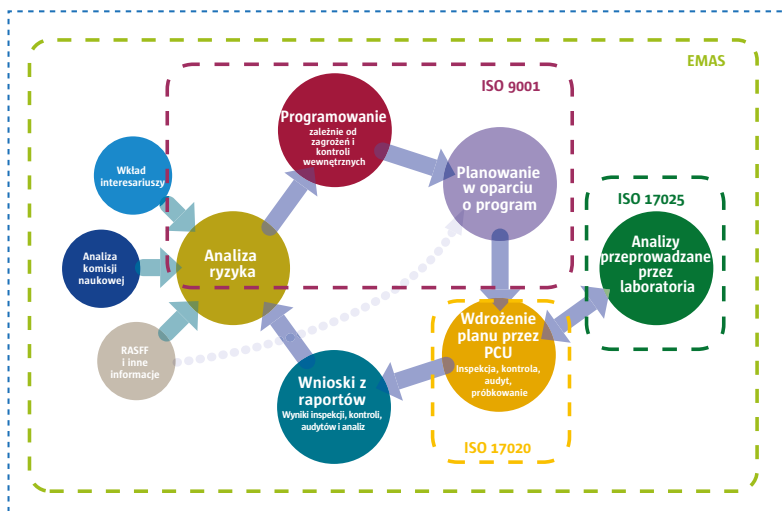
- Żywy inwentarz 2017
Trzoda chlewna: 6.108.077
Bydło: 2.385.988
- We Flandrii (regionie na północno Belgii) hoduje się 94% trzody chlewniej i 78% bydła.

Belgijskie mięso i Belgian Meat Office

Belgijska branża mięsna specjalizuje się w wieprzowinie i wołowinie. Od wielu dekad te gatunki mięsa są spożywane oraz eksportowane do wielu krajów na całym świecie. Dzięki doświadczeniu poprzednich pokoleń belgijscy producenci mięsa stali się prawdziwymi specjalistami w dziedzinie eksportu. Zaspokajają oni potrzeby klientów z ponad 60 krajów. Belgian Meat Office koordynuje działania związane z działalnością eksportową producentów wieprzowiny i wołowiny. Ta agencja eksportu mięsa powstała w 2003 roku pod skrzydłami Flamandzkiej Agencji Promocji Rolnictwa.

NR 1 W EUROPIE W DZIEDZINIE MONITOROWANIA MIĘSA

Belgia jest jednym z największych europejskich eksporterów mięsa i pionierem w dziedzinie bezpieczeństwa żywności. Belgijskie systemy zarządzania ryzykiem i ich zastosowanie w belgijskich firmach cieszą się wyjątkową reputacją w skali Europy.



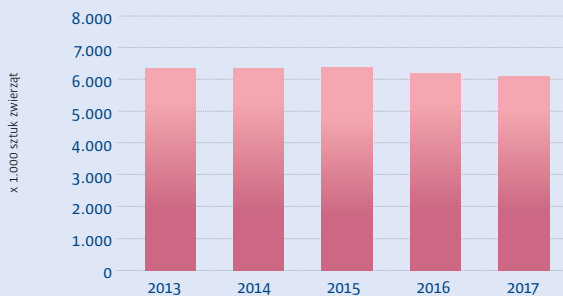
INTENSYWNA KONTROLA OD PASZY PO PRODUKT KOŃCOWY

W Belgii bezpieczeństwo całego łańcucha produkcji podlega jednej niezależnej agencji: Federalnej Agencji Bezpieczeństwa Żywności (FASFC). Jest to rozwiązanie wyjątkowe w skali Europy. Agencja FASFC łączy wszystkie wydziały kontrolne zdrowia publicznego i rolnictwa oraz monitoruje obowiązkowe systemy kontroli przedsiębiorców oraz poziom identyfikacji produktów.



TRZODA CHLEWNA W BELGII

W 2017r. pogłowie belgijskiej trzody chlewnej zmniejszyło się o prawie 70,000 sztuk w porównaniu do 2016r., osiągając 6.1 miliona sztuk.

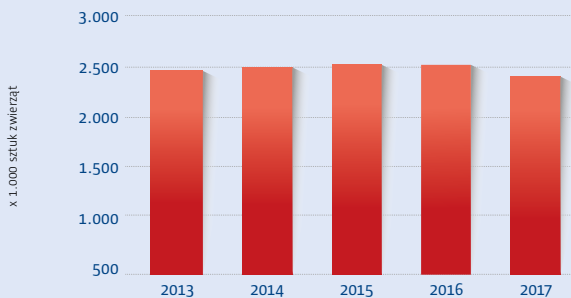


Źródło: Eurostat



POGŁOWIE BYDŁA W BELGII

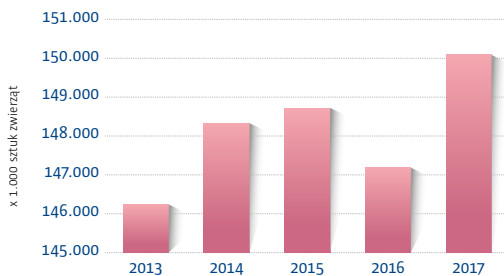
W 2017r. pogłowie belgijskiego bydła zmniejszyło się o prawie 115,000 sztuk w porównaniu do 2016r., osiągając 2.4 miliona sztuk.



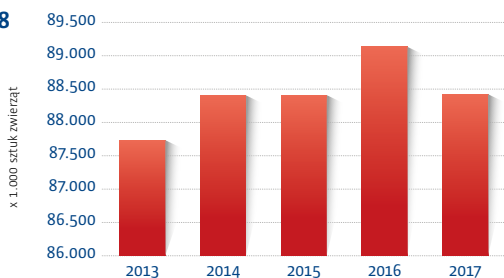
Źródło: Eurostat



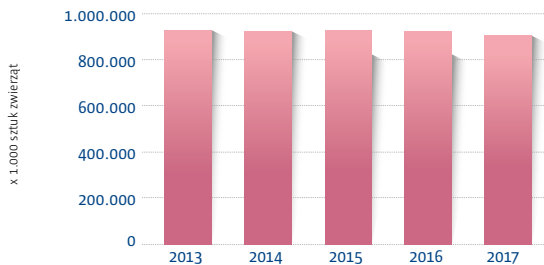
POGŁOWIE TRZODY CHLEWNEJ - UE 28



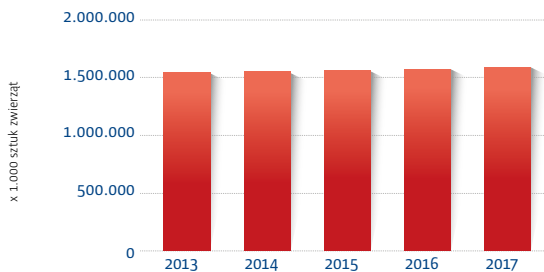
POGŁOWIE BYDŁA - UE 28



Źródło: EU28: Eurostat – świat: USDA



POGŁOWIE TRZODY CHLEWNEJ - ŚWIAT



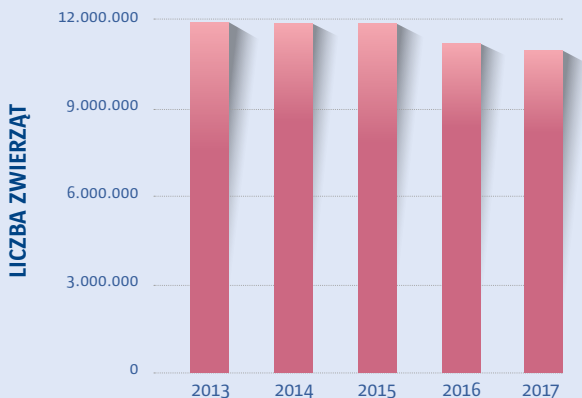
POGŁOWIE BYDŁA - ŚWIAT





UBÓJ TRZODY CHLEWNEJ W BELGII

W 2017r. ubój trzody chlewnej w porównaniu do 2016r. zmniejszył się o prawie 230,000 sztuk, osiągając 11 milionów.

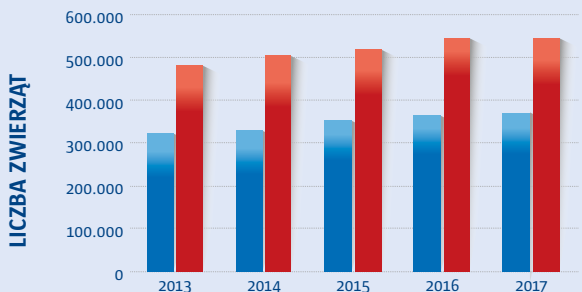


Źródło: Statistics Belgium wg FAVV



UBÓJ BYDŁA I CIELĄT W BELGII

W 2017r. ubój bydła wzrósł osiągając prawie 550,000 sztuk. Ubój cieląt także wzrósł do 371,000 sztuk.

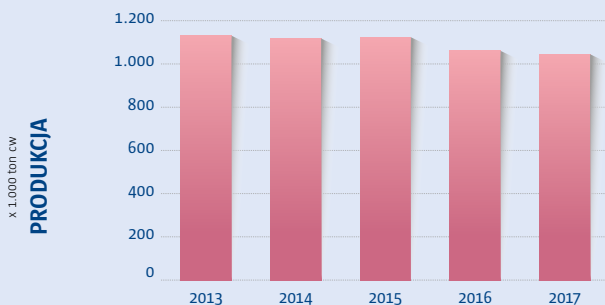


Źródło: Statistics Belgium wg FAVV



UBÓJ TRZODY CHLEWNEJ W BELGII

W 2017r. produkcja wieprzowiny zmniejszyła się nieznacznie osiągając 1.04 miliona ton, co spowodowało spadek o 1,5% w porównaniu do roku 2016.



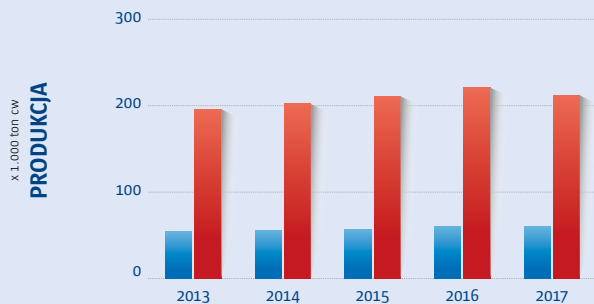
Źródło: Statistics Belgium wg FAVV



UBÓJ BYDŁA I CIELĄT W BELGII

W 2017r. produkcja wołowiny zmniejszyła się nieznacznie osiągając 212,000 ton.

W tym samym roku produkcja cielęciny osiągnęła 60,000 ton pozostając tym samym na niezmiennym poziomie w stosunku do roku poprzedniego.



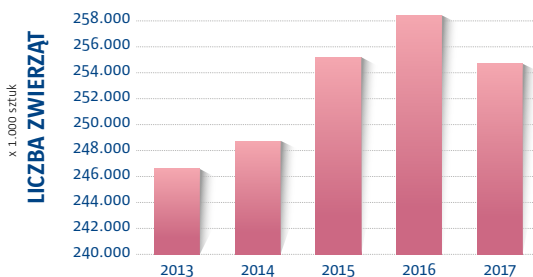
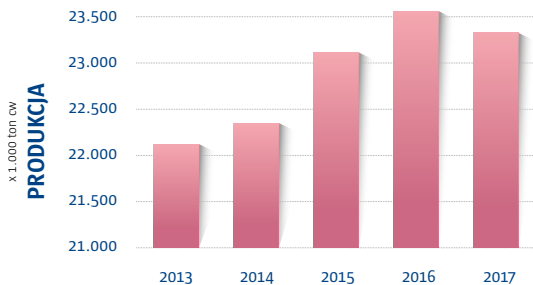
Źródło: Statistics Belgium wg FAVV

PRODUKCJA

Ubój (ogółem i produkcja)



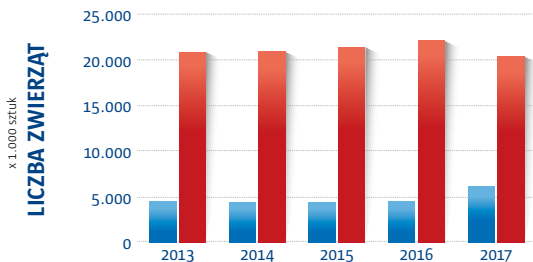
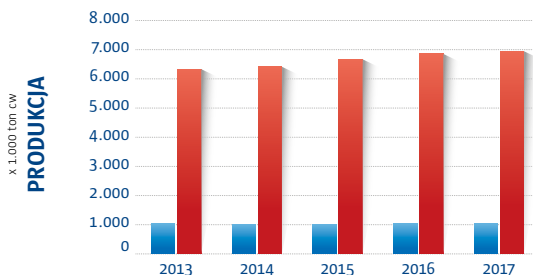
UBÓJ TRZODY CHLEWNEJ - UE



Źródło: Eurostat



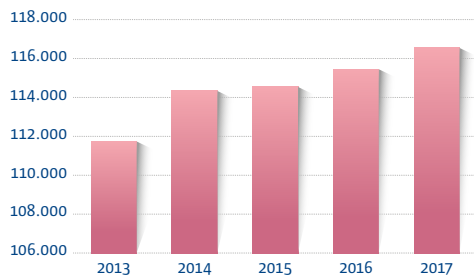
UBÓJ BYDŁA I CIELĄT - UE




Źródło: Eurostat



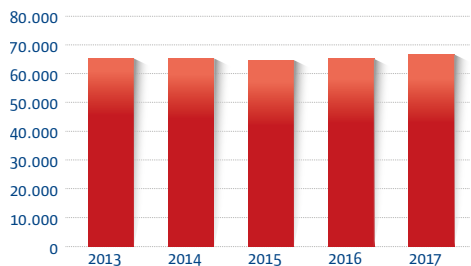
x 1.000 ton cw
PRODUKCJA



UBÓJ TRZODY CHLEWNEJ - ŚWIAT



x 1.000 ton cw
PRODUKCJA



UBÓJ BYDŁA - ŚWIAT

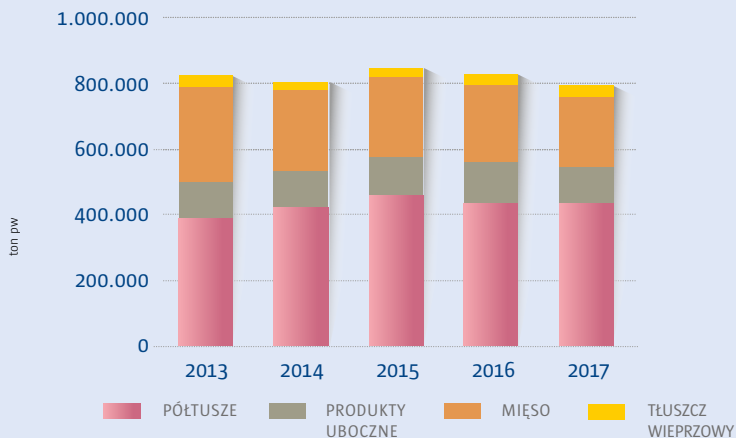


Źródło: GIRA/FAO



EKSPORT WIEPRZOWINY

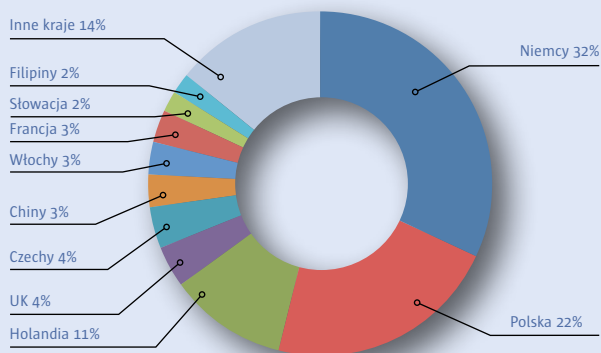
W 2017r. wielkość eksportu spadła nieznacznie o 3,9% do 797,017 ton w porównaniu do roku 2016.



Źródło: Eurostat

10 GŁÓWNYCH ODBIORCÓW WIEPRZOWINY Z BELGII W 2016 (udział eksportu w %)

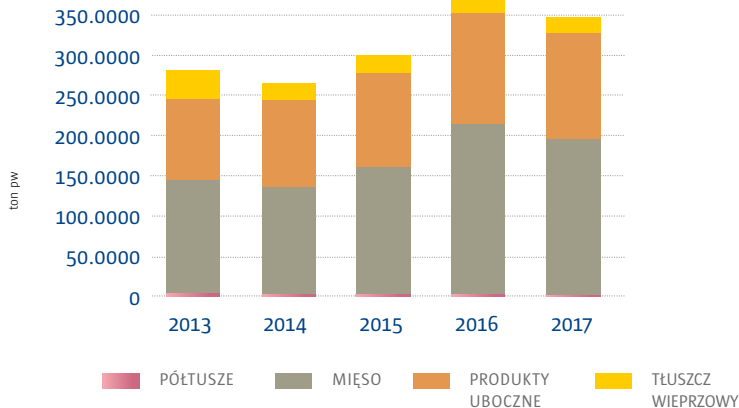
Także w 2017r. Niemcy utrzymały pierwszą pozycję wśród krajów, do których eksportowana jest belgijska wieprzowina. Polska znajduje się na drugim miejscu z udziałem 22%. Holandia, UK i Czechy dopełniają pierwszą piątkę.



Źródło: Eurostat



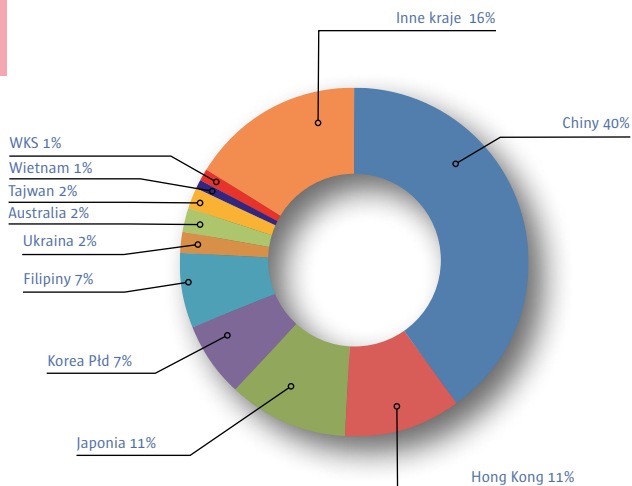
EKSPORT EUROPEJSKIEJ WIEPRZOWINY Z UE 28 DO INNYCH KRAJÓW



Źródło: Eurostat



KIERUNKI EKSPORTU WIEPRZOWINY Z UE 28 (udział eksportu w %)

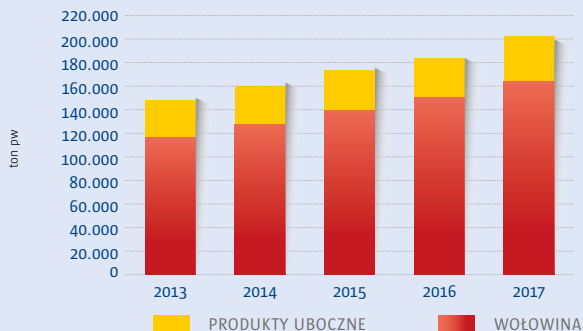


Źródło: Eurostat



EKSPORT BELGIJSKIEJ WOŁOWINY

Po wzroście o 5% w 2016r, w 2017r. eksport belgijskiej wołowiny wzrósł ponownie, tym razem o 10% do 202,500 ton.

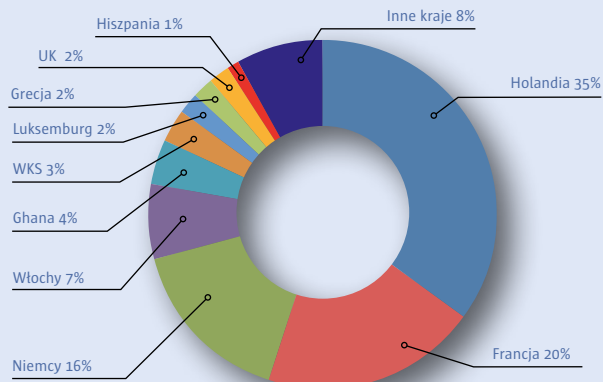


Źródło: Eurostat



10 GŁÓWNYCH KRAJÓW ODBIORU WOŁOWINY Z BELGII W 2016 (udział eksportu w %)

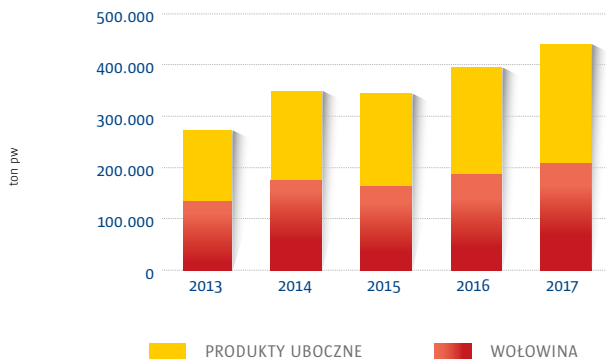
Z udziałem w eksporcie belgijskiej wołowiny wynoszącym 35% Holandia pozostaje najważniejszą jej odbiorcą. W najlepszej "5" znajdują się też Francja, Niemcy, Włochy i Ghana.



Źródło: Eurostat



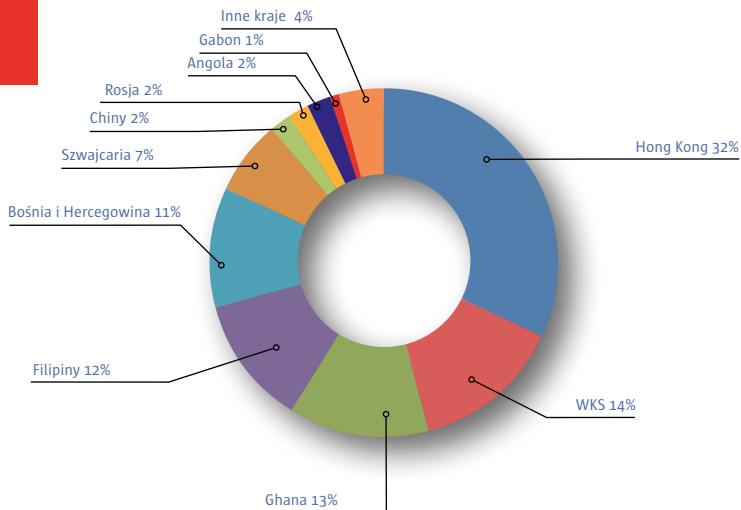
EKSPORT EUROPEJSKIEJ WOŁOWINY Z UE 28 DO INNYCH KRAJÓW



Źródło: Eurostat



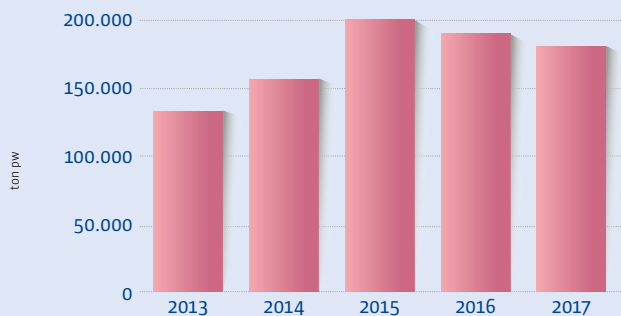
KRAJE ODBIORU WOŁOWINY Z UE 28 (udział eksportu w %)



Źródło: Eurostat

CAŁKOWITY EKSPORT Z BELGII DO POLSKI

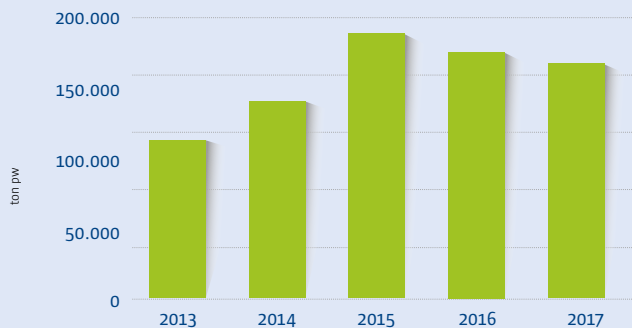
Tendencja spadkowa w eksporcie z Belgii do Polski z 2016r. utrzymała się też w roku kolejnym. W 2017r. spadek wyniósł 5%, co dało liczbę 178 453 ton.



Źródło: Eurostat

EKSPORT PÓŁTUSZ Z BELGII DO POLSKI

Eksport półtuszy wieprzowych do Polski w 2017r. wyniósł 164 491 ton, co oznacza spadek o 4,6% w porównaniu z rokiem poprzednim.

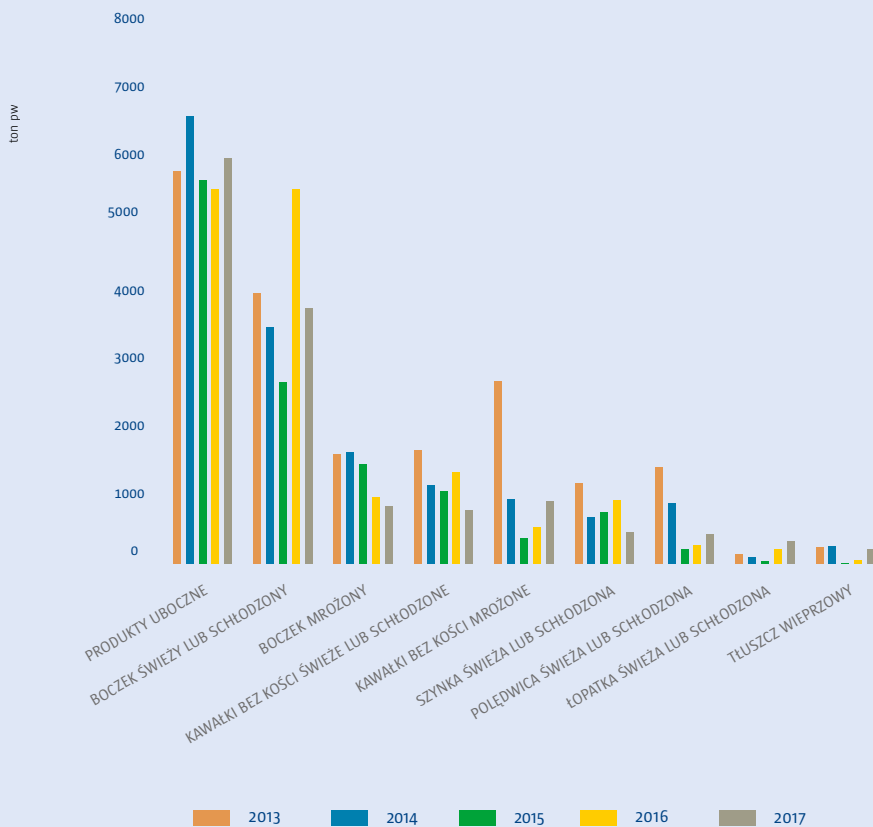


Źródło: Eurostat



EKSPORT ELEMENTÓW, PRODUKTÓW UBOCZNYCH I TŁUSZCZU Z BELGII DO POLSKI

Wielkość eksportu elementów wieprzowych pozostaje stabilna w porównaniu do 2016 roku i wynosi 7% całkowitego eksportu wieprzowiny do Polski. Udział eksportu tłuszczów i jadalnych produktów ubocznych jest o wiele niższy, wręcz nieistotny. Natomiast Polska pozostaje bardzo ważnym odbiorcą półtuszy.



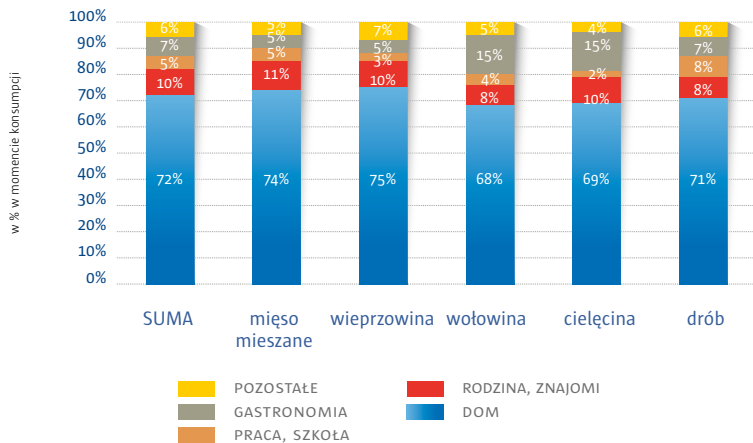
Źródło: Eurostat

KONSUMPCJA

źródła zakupu



MIEJSCA KONSUMPCJI MIĘSA/DROBIU W BELGII (BEZ WĘDLIN)



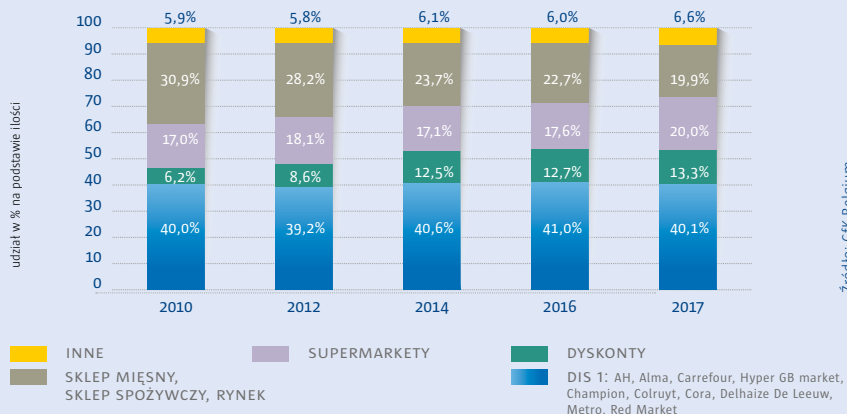
Źródło: consumptietracker 2014 /Vox voor VIAM



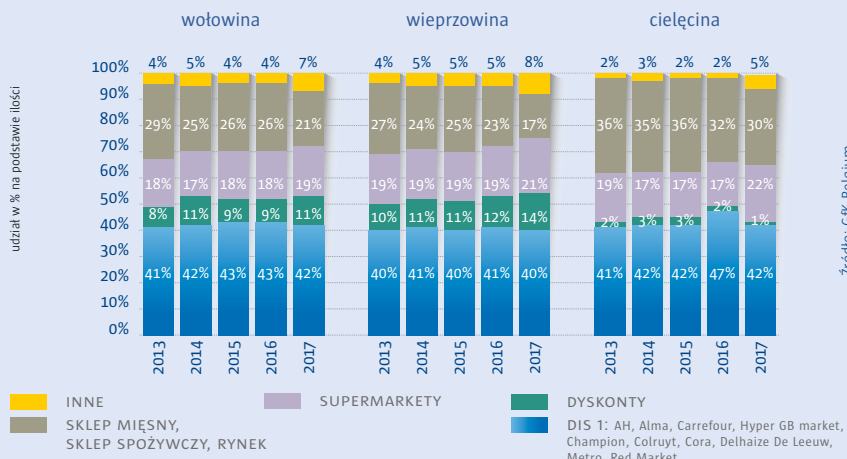
źródła zakupu



KANAŁY DYSTRYBUCJI ŚWIEŻEGO MIĘSA W BELGII (UDZIAŁ W % NA PODSTAWIE ILOŚCI)



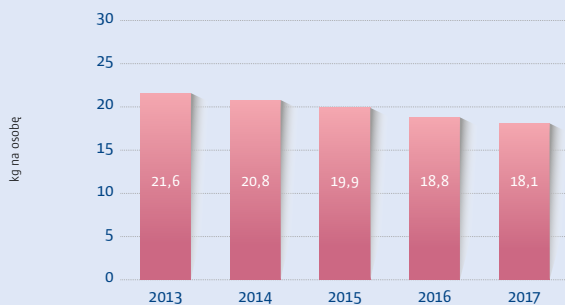
KANAŁY DYSTRYBUCJI ŚWIEŻEGO MIĘSA W BELGII (UDZIAŁ W % NA PODSTAWIE ILOŚCI)





ZAKUP MIĘSA NA UŻYTEK DOMOWY W BELGII (RODZAJ: ŚWIEŻE + MROŻONE; BEZ DROBIU)

W 2017r. wielkość zakupów mięsa do użytku domowego nadal spada. Głównym powodem jest zmniejszenie częstotliwości zakupów oraz zakupy jednorazowo mniejszych ilości mięsa.



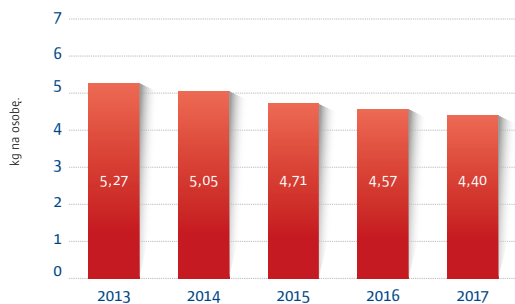
Źródło: GfK Belgium

spożycie wg rodzajów mięsa

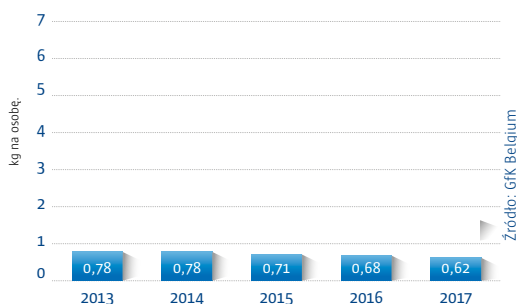
ZAKUP RÓŻNYCH RODZAJÓW MIĘSA W BELGII (W KG NA OSOBE)



WOŁOWINA



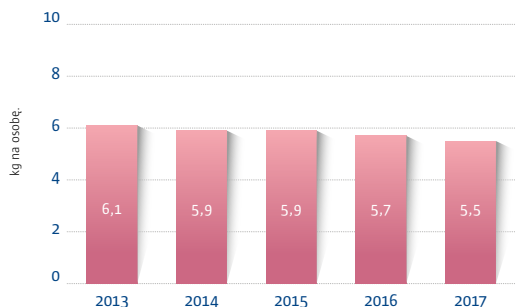
CIEŁĘCINA



Źródło: GIF Belgium



WIEPRZOWINA



MIĘSO MIESZANE



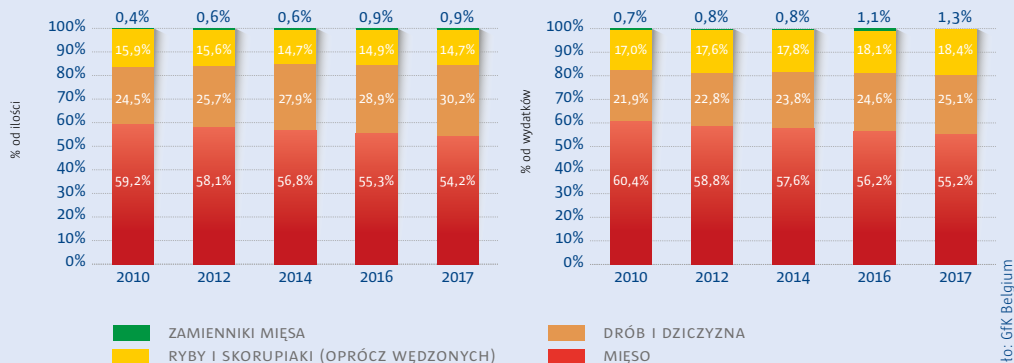
Źródło: GIF Belgium

KONSUMPCJA

udział mięsa w stosunku do drobiu i ryb



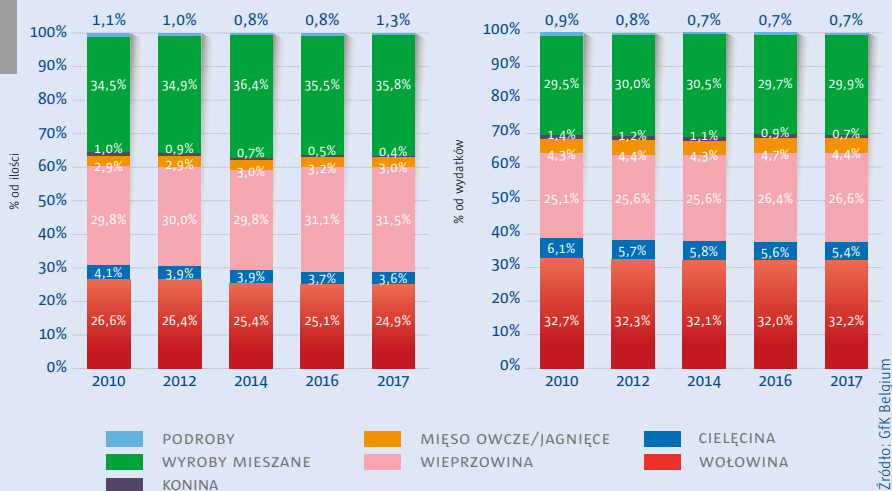
SPOŻYCIE MIĘSA W STOSUNKU DO SPOŻYCIA DROBIU I RYB W GOSPODARSTWACH DOMOWYCH W BELGII(SWIEŻE + MROŻONE)



Źródło: GfK Belgium



RÓŻNE RODZAJE MIĘSA W BELGII

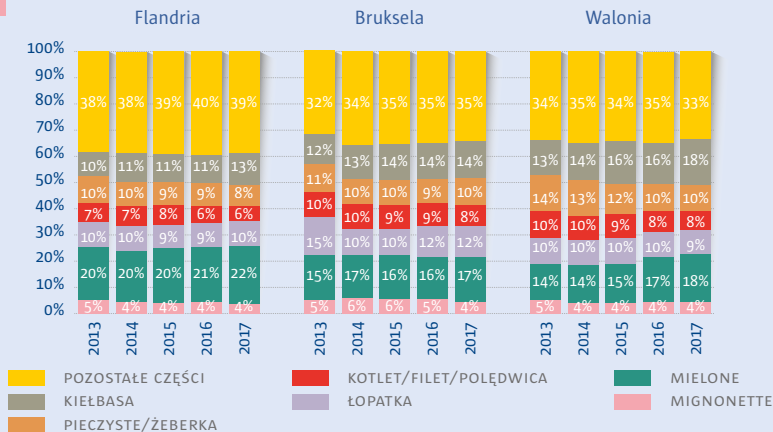


Źródło: GfK Belgium



ZAKUP ŚWIEŻEJ WIEPRZOWINY Z PODZIAŁEM NA CZĘŚCI W BELGII (UDZIAŁ W % NA PODSTAWIE ILOŚCI)

udział w % na podstawie ilości

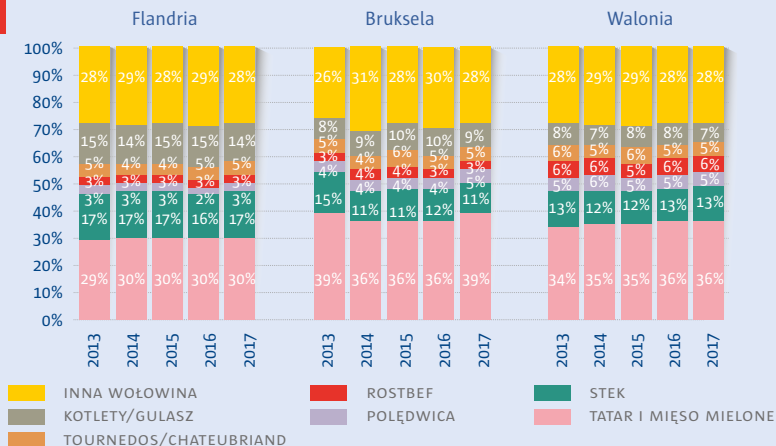


Źródło: GfK Belgium



ZAKUP ŚWIEŻEJ WOŁOWINY Z PODZIAŁEM NA CZĘŚCI W BELGII (UDZIAŁ W % NA PODSTAWIE ILOŚCI)

udział w % na podstawie ilości

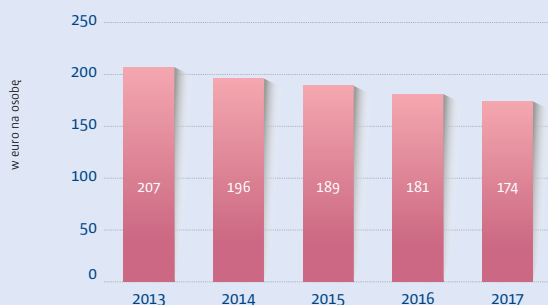


Źródło: GfK Belgium



ZAKUP MIĘSA W BELGII (WYDATKI W EURO NA OSOBĘ: ŚWIEŻE + MROŻONE; BEZ DROBIU)

Głównym powodem spadku konsumpcji jest zmniejszenie częstotliwości zakupów. Konsumenci zatem jedzą mięso rzadziej lub jedzą je w mniejszych porcjach.



Źródło: GfK Belgium



ZAKUP MIĘSA W 2017 Z PODZIAŁEM NA RODZAJE (W EURO NA OSOBĘ)

W 2017r. całkowita wartość zakupów świeżego mięsa przez konsumentów do użytku domowego wyniosła 169.17€/na osobę rocznie. Wykres poniżej prezentuje typ mięsa, na które konsumenci wydają najwięcej jednakże nie zawiera on wszystkich typów mięsa. Na pierwszym miejscu jest wołowina za którą występuje mięso mieszane i wieprzowina.



Źródło: GfK Belgium





**BELGIAN
MEAT
OFFICE**

VLAM - BELGIAN MEAT OFFICE

KONING ALBERT II- LAAN 35 BOX 50, B- 1030 BRUKSELA, BELGIA

TEL: + 32 2 552 81 20

E-MAIL: BMOPOLSKA@VLAM.BE

WWW.BELGIJSKIEMIESO.PL